Муниципальное казенное учреждение
«Управление образования Олекминского района» РС(Я)

Аналитический отчет проведения Всероссийских проверочных работ в Олекминском районе в 2022 году

2022 год

ВСЕРОССИЙСКИЕ ПРОВЕРОЧНЫЕ РАБОТЫ

в 2022 году

Всероссийские проверочные работы (далее – ВПР) представляют собой контрольные работы, которые проводятся в общеобразовательных организациях по завершении обучения в каждом классе. Это итоговые контрольные работы, которые проводятся по отдельным учебным предметам с **целью** осуществления мониторинга системы образования, в том числе мониторинга уровня подготовки обучающихся в соответствии с федеральными государственными образовательными стандартами, совершенствования преподавания учебных предметов и повышения качества образования в образовательных организациях

Проведение ВПР в 2022 году осуществлялось в соответствии с нормативно-правовыми документами российского, регионального и муниципального уровней:

1. Приказ Рособрнадзора от 16.08.2021 г. №1119 «О проведении Федеральной службой по надзору в сфере образования и науки мониторинга качества подготовки обучающихся общеобразовательных организаций в форме всероссийских проверочных работ в 2022 году»;
2. Приказ Рособрнадзора от 28.03.2022 г. №467 «О внесении изменений в приказ Федеральной службы по надзору в сфере образования и науки от 16.08.2021 №1119»
3. Письмо Рособрнадзора от 21.01.2022 г. №02-12 «О проведении ВПР в 2022 году»;
4. Письмо Рособрнадзора от 22.03.2022 г. №01-28/08-01 «О переносе сроков проведения ВПР в общеобразовательных организациях в 2022 году»;
5. Приказ МОН РС(Я) от 11.02.2022 г №01-03/252 «Об организации и проведении Всероссийских проверочных работ, обеспечении объективности их результатов на территории Республики Саха (Якутия) в 2022 году»;
6. Приказ МОН РС(Я) от 31.08.2022 г №01-03/1964 «Об организации и проведении Всероссийских проверочных работ, о мерах по обеспечению объективности их результатов, проводимых на территории Республики Саха (Якутия) осенью 2022 года»;
7. Приказ МОН РС(Я) от 20.09.2022 г №01-03/2118 «Об организации выборочного проведения Всероссийских проверочных работ с контролем объективности в 2022 году»;
8. Приказ МКУ «УООР» РС(Я) от 18.02.2022 г №02-09/93 «Об организации и проведении ВПР в Олекминском районе в 2022 году»;
9. Приказ МКУ «УООР» РС(Я) от 01.09.2022 г №02-09/476 «Об организации и проведении ВПР в Олекминском районе осенью 2022 года».

Участниками ВПР по каждому учебному предмету стали все обучающиеся соответствующих классов всех образовательных учреждений (далее – ОУ) Олекминского района, реализующих программы начального общего, основного общего и/или среднего общего образования, за исключением обучающихся с ограниченными возможностями.

В 2022 году ВПР начались 1 марта для обучающихся 10-11 классов. ОУ принимали решение об участии в ВПР по предметам, по которым не планировалось прохождение государственной итоговой аттестации в форме единого государственного экзамена (далее – ЕГЭ).

В связи с прогнозируемым развитием эпидемиологической ситуации и сохранением рисков распространения COVID-19, в целях обеспечения безопасных условий обучения и воспитания обучающихся было принято решение о переносе сроков проведения ВПР для обучающихся 4-8 классов на осень 2022 года.

Согласно новому утвержденному графику ВПР прошли **с 26 сентября по 21 октября 2022 года**. В связи с чем 5 начальных школ не принимали участия в ВПР в 2022 году.

В сентябре-октябре 2022 года ВПР проводились:

- в 5 классах (по программе начальной школы) по русскому языку, математике, окружающему миру;

- в 6 классах (по программе 5 класса) по русскому языку, математике, истории, биологии;

- в 7 классах (по программе 6 класса) по русскому языку, математике – для всех классов в параллели; по учебным предметам: история, биология, география, обществознание – для каждого класса по двум предметам на основе случайного выбора. Информация о распределении предметов по классам в параллели предоставлялась ОУ через личный кабинет в ФИС ОКО;

- в 8 классах (по программе 7 класса) по русскому языку, математике и английскому языку – для всех классов в параллели; по учебным предметам: история, биология, география, обществознание, физика – для каждого класса по двум предметам на основе случайного выбора. Информация о распределении предметов по классам в параллели предоставлялась ОУ через личный кабинет в ФИС ОКО;

- в 9 классах (по программе 8 класса) по русскому языку, математике – для всех классов в параллели; по учебным предметам: история, биология, география, обществознание, физика, химия – для каждого класса по двум предметам на основе случайного выбора. Информация о распределении предметов по классам в параллели предоставлялась ОУ через личный кабинет в ФИС ОКО.

– в 10 классах по географии в случае, если изучение данного предмета заканчивается в 10 классе;

– в 11 классах по истории, биологии, географии, физике, химии и английскому языку.

В МБОУ «Юнкюрская СОШ им. В.И. Сергеева» с 26 сентября по 3 октября 2022 года ВПР по русскому языку и математике в 5-7 классах проводились с контролем объективности результатов. В каждой аудитории проведения присутствовали независимые общественные наблюдатели – специалисты МКУ «УООР» РС(Я). Независимая проверка работ участников

осуществлялась АОУ РС (Я) ДПО «Институт развития образования и повышения квалификации имени С.Н. Донского-II».

С 2020 года для каждого ОУ варианты сгенерированы индивидуально на основе банка оценочных средств ВПР с использованием ФИС ОКО. Всероссийская проверочная работа по английскому языку в 8(7) и 11 классах выполняется в компьютерной форме в специально оборудованных аудиториях.

С 2019 года получение материалов, а также загрузка файлов с результатами осуществлялась через систему ФИС ОКО. Данная система позволяет просмотреть результаты за последние три года.

При проведении ВПР во всех ОУ обеспечивалось соблюдение рекомендаций Роспотребнадзора по организации работы ОО в условиях сохранения рисков распространения COVID-19.

Результаты ВПР в 5(4)-9(8), 10 и 11 классах, март, сентябрь 2022 года

Класс	Предмет	Количество участников ВПР	Отметки				Успеваемость, %	Качество, %
			2	3	4	5		
5(4)	Русский язык	252	41	120	85	6	83,7%	36,1%
5(4)	Окружающий мир	270	6	82	138	44	97,8%	67,4%
5(4)	Математика	264	29	85	112	38	89,0%	56,8%
6(5)	Русский язык	251	62	106	67	16	75,3%	33,1%
6(5)	Математика	244	56	111	60	17	77,0%	31,6%
6(5)	История	241	30	130	63	18	87,6%	33,6%
6(5)	Биология	253	25	139	81	8	90,1%	35,2%
7(6)	Русский язык	263	71	113	70	9	73,0%	30,0%
7(6)	История	131	12	79	39	1	90,8%	30,5%
7(6)	Обществознание	117 (14 б/о)	9	53	33	8	91,3%	39,8%
7(6)	География	187	16	89	73	9	91,4%	43,9%
7(6)	Биология	73	13	35	24	1	82,2%	34,2%
7(6)	Математика	270	75	133	51	11	72,2%	23,0%
8(7)	Английский язык	259	125	99	30	5	51,7%	13,5%
8(7)	Обществознание	171	29	91	34	17	83,0%	29,8%
8(7)	Русский язык	270	58	131	75	6	78,5%	30,0%
8(7)	Биология	87	10	44	28	5	88,5%	37,9%
8(7)	География	109	22	65	20	2	79,8%	20,2%
8(7)	Математика	262	39	145	62	16	85,1%	29,8%
8(7)	Физика	78	16	40	17	5	79,5%	28,2%
8(7)	История	114	11	49	41	13	90,4%	47,4%
9(8)	Обществознание	95	17	53	23	2	82,1%	26,3%
9(8)	Биология	85	10	56	18	1	88,2%	22,4%
9(8)	Физика	57	16	33	7	1	71,9%	14,0%
9(8)	География	95	20	50	22	3	78,9%	26,3%
9(8)	Математика	228	50	138	40	0	78,1%	17,5%
9(8)	Русский язык	228	60	94	69	5	73,7%	32,5%
9(8)	История	35	6	12	15	2	82,9%	48,6%

9(8)	Химия	90	18	40	24	8	80,0%	35,6%
10	География	59	10	15	31	3	83,1%	57,6%
11	Химия	12	0	3	3	6	100,0%	75,0%
11	География	99	10	38	43	8	89,9%	51,5%
11	История	53	0	16	20	17	100,0%	69,8%
11	Английский язык	15	3	5	4	3	80,0%	46,7%
11	Биология	47	0	15	23	9	100,0%	68,1%
11	Физика	37	4	18	13	2	89,2%	40,5%

Далее во всех представленных таблицах и диаграммах будут указаны классы, по программе которых выполнялись ВПР, т.е. 5(4) класс – 4 класс, 6(5) класс – 5 класс, 7(6) класс – 6 класс, 8(7) класс – 7 класс, 9(8) класс – 8 класс.

Результаты ВПР в 4-8, 10 и 11 классах 2020, 2021, 2022 гг

Класс	Предмет	2019-2020 уч.год			2020-2021 уч.год			2021-2022 уч.год		
		Количество участников ВПР	Успеваемость, %	Качество, %	Количество участников ВПР	Успеваемость, %	Качество, %	Количество участников ВПР	Успеваемость, %	Качество, %
4	Русский язык	279	69,18%	29,75%	306	89,9%	52,3%	252	83,7%	36,1%
4	Окружающий мир	288	94,10%	51,04%	298	98,0%	76,8%	270	97,8%	67,4%
4	Математика	281	82,92%	39,15%	300	93,7%	65,0%	264	89,0%	56,8%
5	Русский язык	299	59,53%	20,74%	295	83,4%	41,4%	251	75,3%	33,1%
5	Математика	288	60,42%	27,08%	287	88,2%	46,3%	244	77,0%	31,6%
5	История	286	83,57%	40,21%	287	93,4%	54,7%	241	87,6%	33,6%
5	Биология	306	78,10%	26,14%	289	91,3%	45,7%	253	90,1%	35,2%
6	Русский язык	240	61,67%	22,50%	307	80,5%	34,9%	263	73,0%	30,0%
6	История	234	64,96%	22,22%	153	85,6%	42,5%	131	90,8%	30,5%
6	Обществознание	230	74,78%	26,96%	157	95,5%	58,6%	117 (14 б/о)	91,3%	39,8%
6	География	234	88,03%	40,17%	171	93,6%	53,2%	187	91,4%	43,9%
6	Биология	227	74,89%	25,99%	134	89,6%	40,3%	73	82,2%	34,2%
6	Математика	242	64,88%	19,01%	303	81,2%	38,3%	270	72,2%	23,0%
10	География	78	83,33%	24,36%	31	83,9%	25,8%	59	83,1%	57,6%
11	Химия	36	88,89%	22,22%	25	92,0%	48,0%	12	100,0%	75,0%
11	География	93 (3 н/п)	86,67%	36,67%	104 (11 б/о)	96,8%	58,1%	99	89,9%	51,5%
11	История	81	85,19%	48,15%	77	89,6%	53,2%	53	100,0%	69,8%
11	Английский язык	55	94,55%	60,00%	20	95,0%	50,0%	15	80,0%	46,7%
11	Биология	0	0%	0%	68	92,6%	63,2%	47	100,0%	68,1%
11	Физика	47	89,36%	34,04%	64	95,3%	34,4%	37	89,2%	40,5%
7	Английский язык	209	52,63%	13,88%	230	56,5%	21,3%	259	51,7%	13,5%
7	Обществознание	214	64,95%	19,63%	252	86,5%	35,3%	171	83,0%	29,8%
7	Русский язык	206	59,71%	17,96%	246 (9 б/о)	81,0%	36,7%	270	78,5%	30,0%
7	Биология	229	72,49%	26,20%	239	92,1%	42,7%	87	88,5%	37,9%

Класс	Предмет	2019-2020 уч.год			2020-2021 уч.год			2021-2022 уч.год		
		Количество участников ВПР	Успеваемость, %	Качество, %	Количество участников ВПР	Успеваемость, %	Качество, %	Количество участников ВПР	Успеваемость, %	Качество, %
7	География	225	56,89%	8,00%	253	81,4%	22,5%	109	79,8%	20,2%
7	Математика	219	71,23%	16,89%	252	87,3%	35,3%	262	85,1%	29,8%
7	Физика	213	46,95%	14,08%	255	83,5%	34,9%	78	79,5%	28,2%
7	История	228	61,40%	19,74%	245	86,1%	37,6%	114	90,4%	47,4%
8	Обществознание	167	65,87%	26,95%	72 (17 б/о)	92,7%	49,1%	95	82,1%	26,3%
8	Биология	107	81,31%	30,84%	103	95,1%	48,5%	85	88,2%	22,4%
8	Физика	62	50,00%	12,90%	67	68,7%	29,9%	57	71,9%	14,0%
8	География	131	65,65%	10,69%	60 (5 б/о)	92,7%	36,4%	95	78,9%	26,3%
8	Математика	210	61,43%	15,24%	217	78,8%	22,6%	228	78,1%	17,5%
8	Русский язык	220	47,27%	22,73%	220	77,7%	41,8%	228	73,7%	32,5%
8	История	69	60,87%	27,54%	101	84,2%	52,5%	35	82,9%	48,6%
8	Химия	71	91,55%	71,83%	46	95,7%	56,5%	90	80,0%	35,6%

Успаваемость и качество в 4-8, 10-11 классах в ОУ Олекминского района в динамике за последние три года представлены на диаграммах ниже.

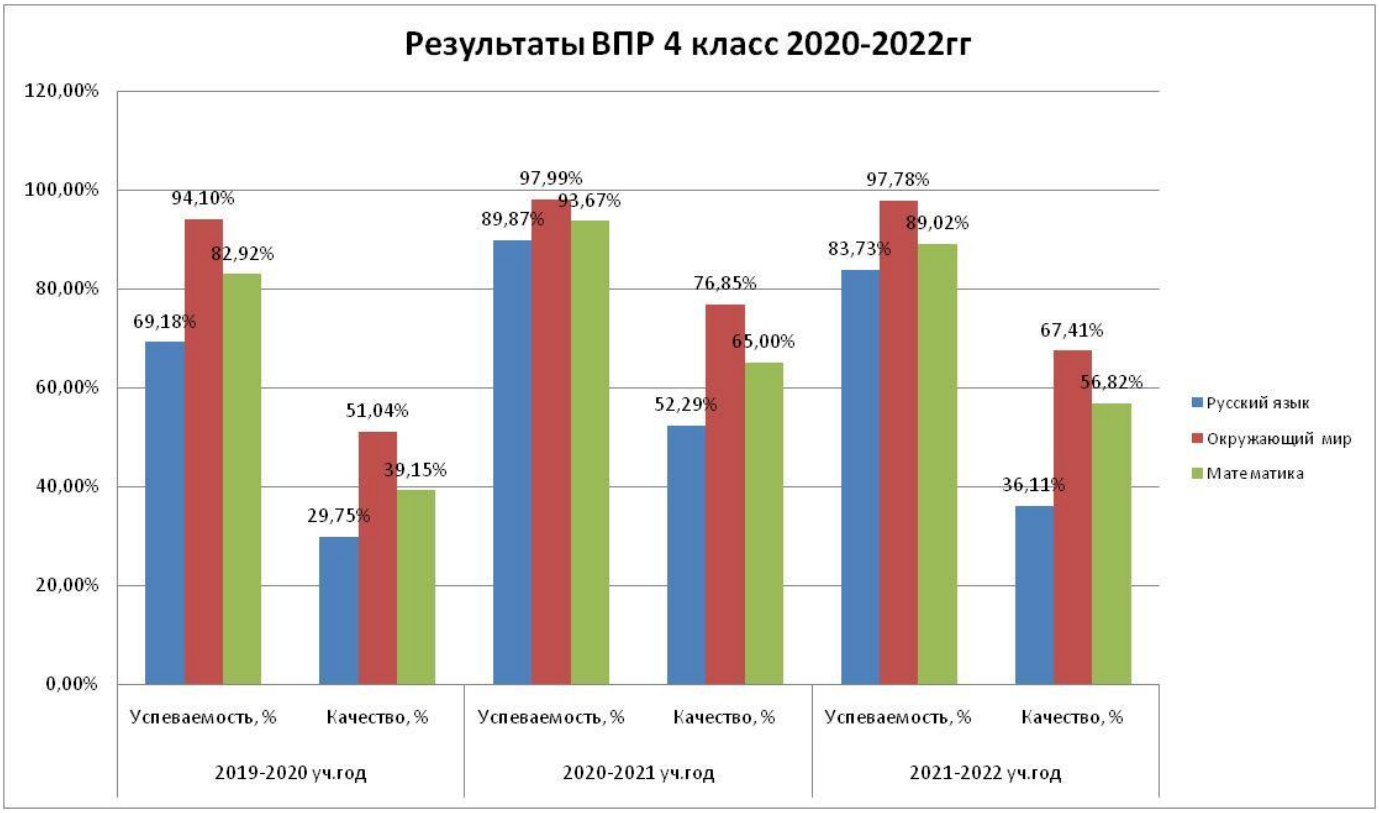

В 4 классе *успеваемость* по русскому языку, окружающему миру и математике в 2022 году *в целом достигло уровня* значений 2021 года *с небольшим снижением* на 6,1%, 2,21% и 4,4% соответственно. *Качество* по предметам *снизилось* на 16,2%, 9,44%, 8,2%.

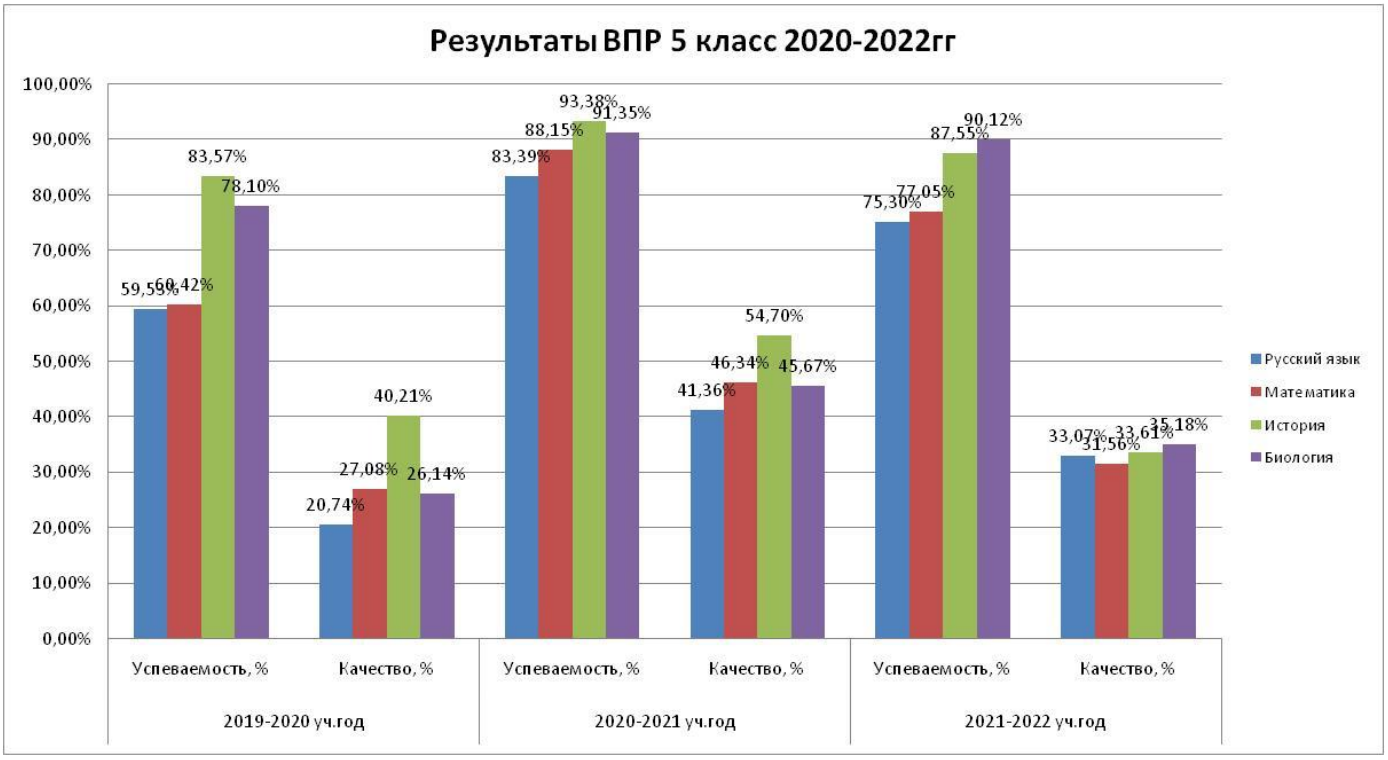

В 5 классе *успеваемость и качество* по русскому языку, математике, истории и биологии по результатам ВПР в 2022 году *снизились* по сравнению с результатами 2021 года: успеваемость – на 8,09%, 11,1%, 5,83% и 1,2% соотвественно, качество – на 8,29%, 14,78%, 21,9% и 10,49% соответсвенно.

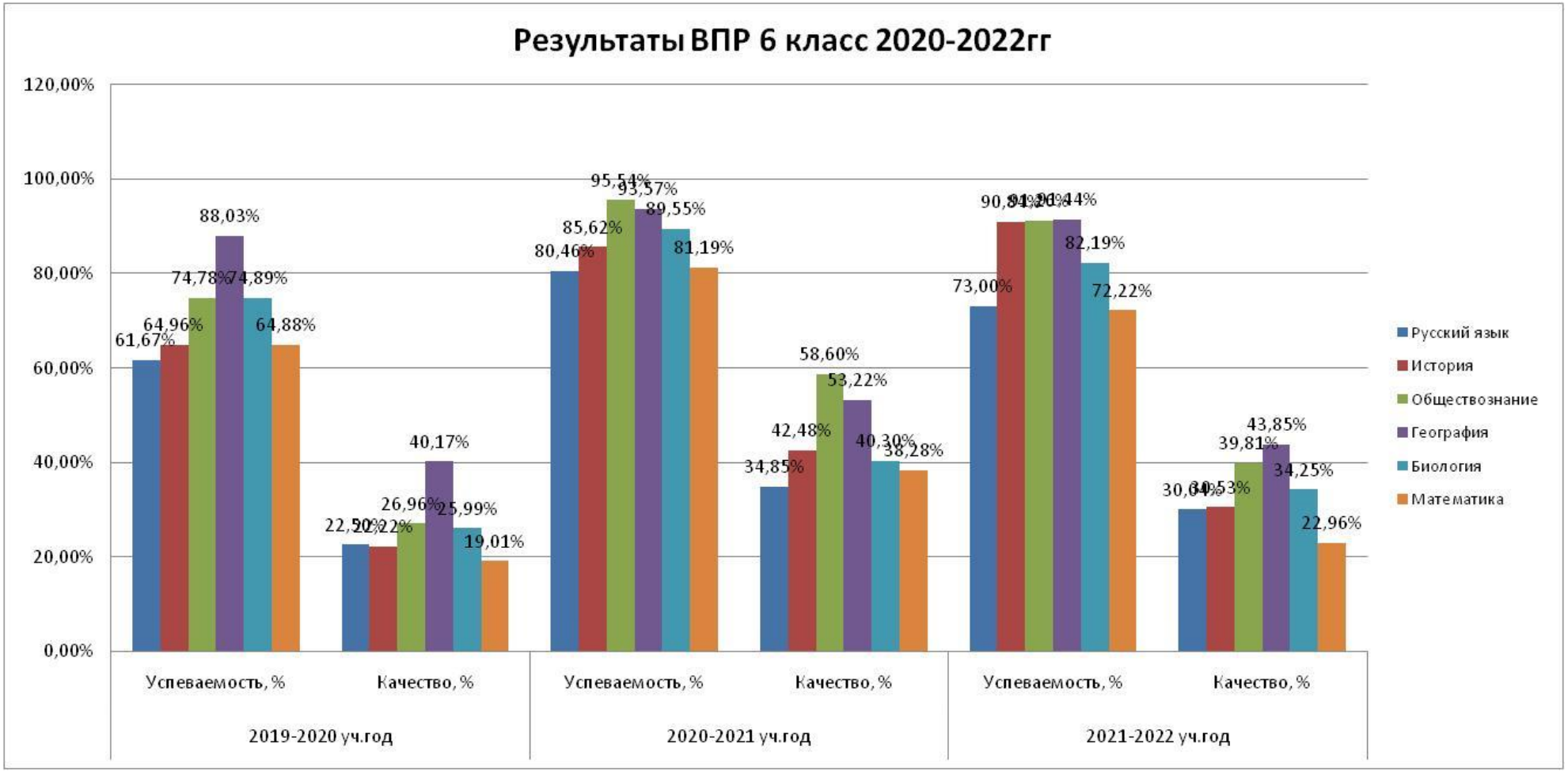

В 6 классе *успеваемость* по русскому языку, обществознанию, географии, биологии, математике по результатам ВПР в сравнении с 2021 годом *снизилась* на 7,5%, 4,2%, 2,2%, 7,4%, 9% соответственно. По истории успеваемость возросла на 5,2%.

Качество также *снизилось* на 4,9%, 18,8%, 9,3%, 6,1%, 15,3% соответсвенно. По истории показатель качества снизился на 12%.

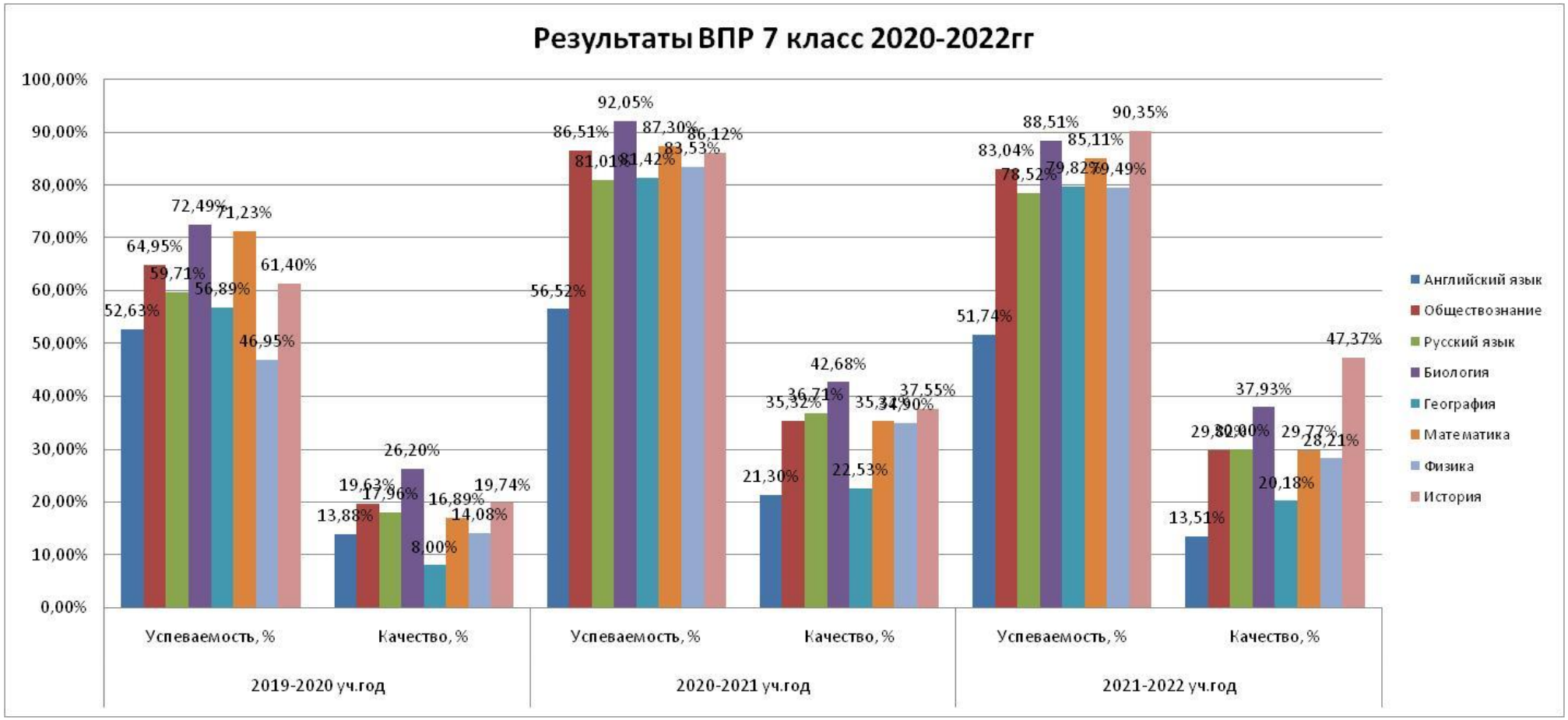

С 2020 года ВПР в 7 классах проводятся в штатном режиме. По результатам ВПР в 2022 году по всем предметам, кроме истории, наблюдается *снижение* показателей *успеваемости и качества*. По английскому языку, обществознанию, русскому языку, биологии, географии, математике, физике успеваемость снизилась на 4,8%, 3,5%, 2,5%, 3,6%, 1,6%, 2,2%, 4% соответственно. Качество по указанным выше предметам снизилось на 7,8%, 5,5%, 6,7%, 4,8%, 2,3%, 5,5%, 6,7% соответственно. *По истории* успеваемость и качество по сравнению с 2021 годом *возросли* на 4,3% и 9,8% соответственно. Самые низкие значения успеваемости и качества за последние 3 года наблюдаются по английскому языку. Чуть более половины обучающихся 7 класса (51,7%) смогли справиться с заданиями.

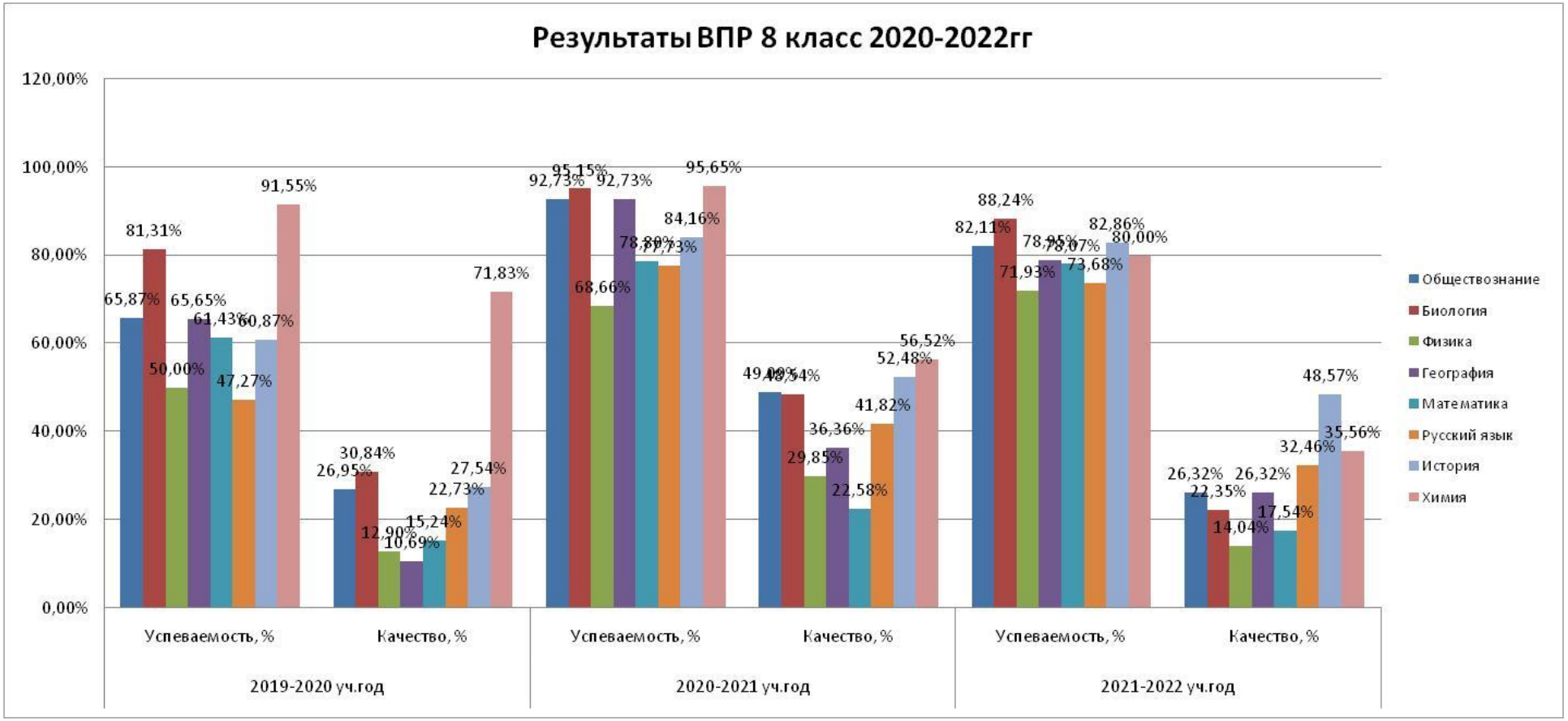

По результатам ВПР в 2022 году по всем предметам, кроме физики, наблюдается *снижение* показателей *успеваемости и качества*. По обществознанию, биологии, географии, математике, русскому языку, истории, химии успеваемость снизилась на 10,6%, 6,9%, 13,8%, 0,7%, 4%, 1,3%, 15,7% соответственно. Качество по указанным выше предметам снизилось на 22,8%, 26,1%, 10,1%, 5,1%, 9,3%, 3,9%, 20,9% соответственно. *По физике* успеваемость по сравнению с 2021 годом *возросла* на 3,2%, в то время как качество снизилось на 15,9%.

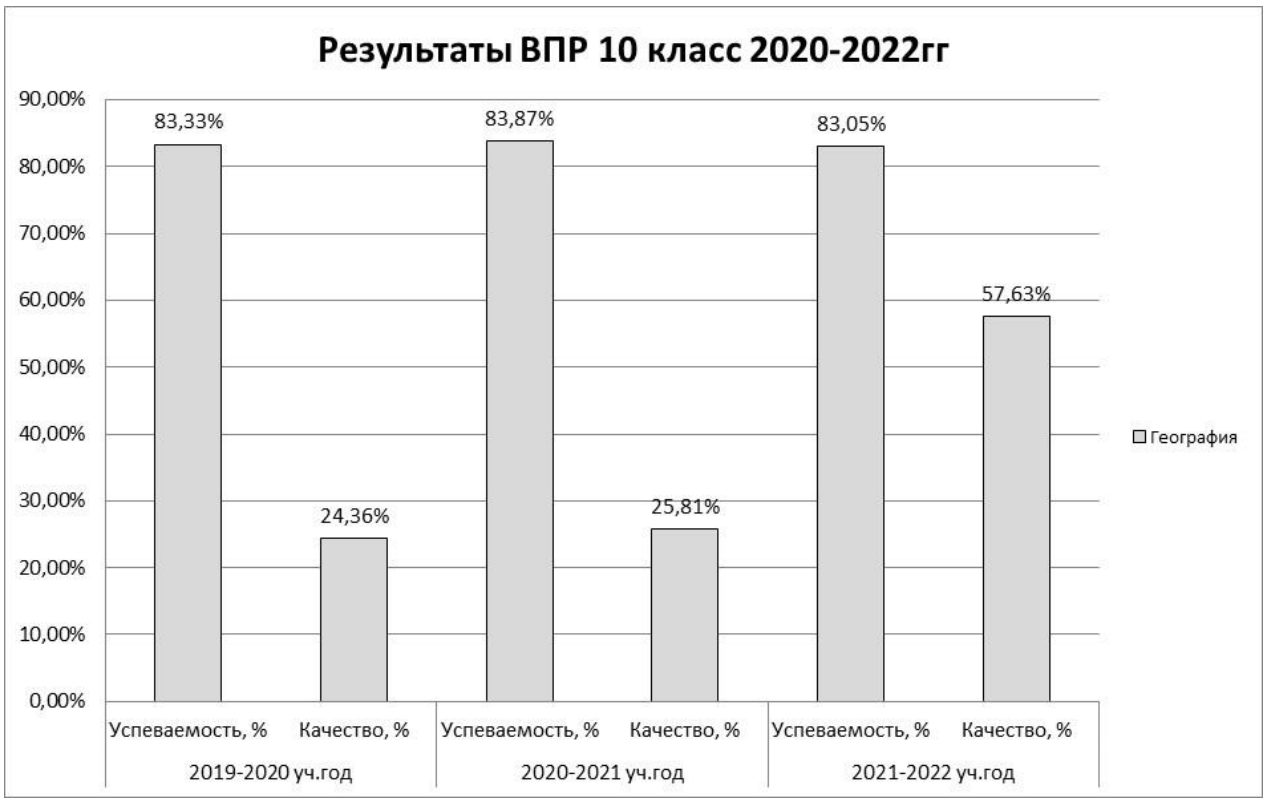

В течение 3-х лет в 10 классах показатель успеваемости по географии остается стабильным – 83%. В 2022 году качество значительно выросло, более чем в 2 раза, и достигло 57,6%.

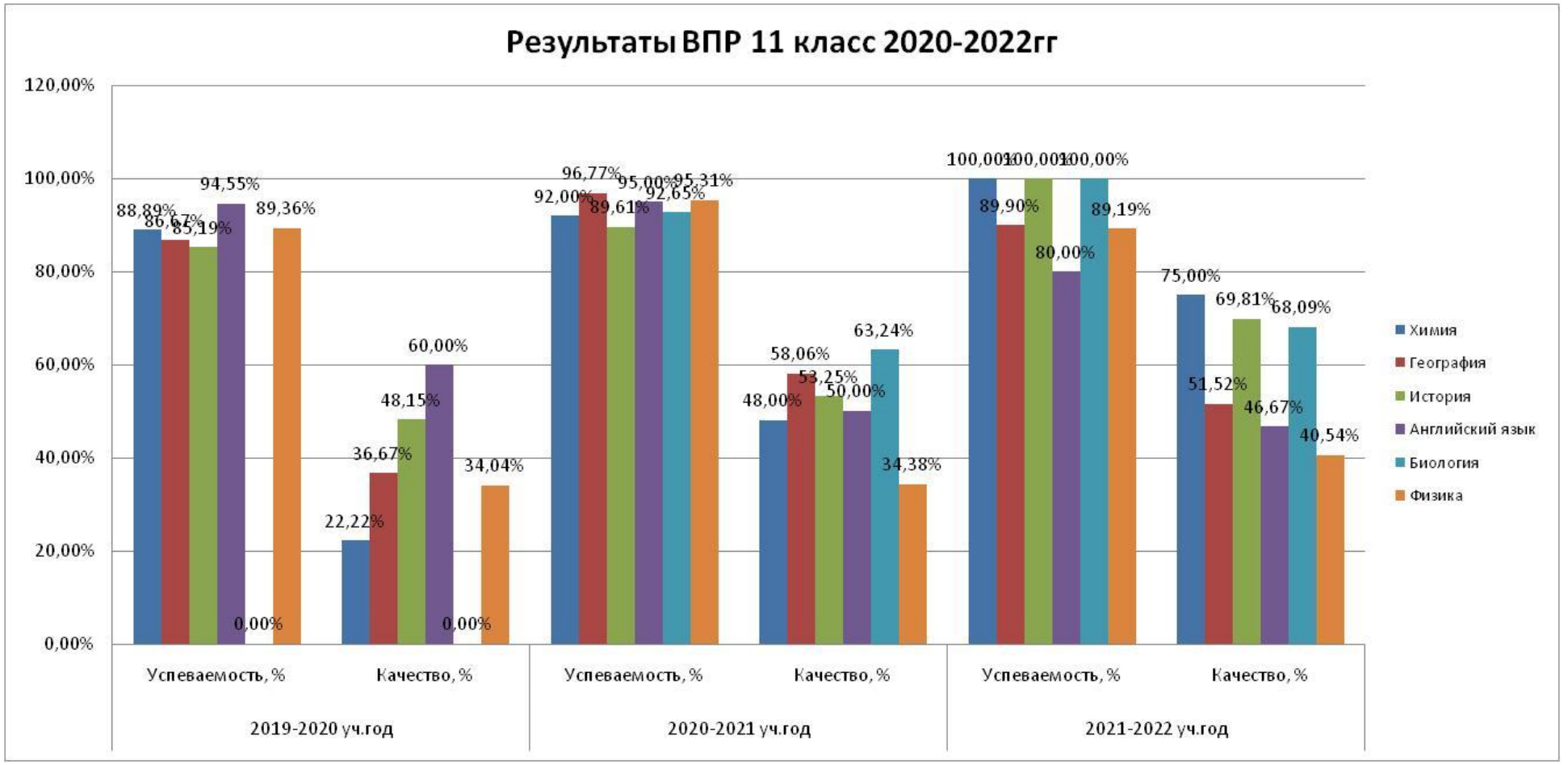

Обучающиеся 11 класса принимали участие в ВПР по предметам, которые не выбраны для ЕГЭ. С заданиями ВПР по химии, истории и биологии справились все обучающиеся. Снижение успеваемости наблюдается по географии, физике и английскому языку на 6,9%, 6,1% и 15% соответственно. Также снизилось качество обученности по географии и английскому языку на 6,6%, 3,3% соответственно. Снижение качества по английскому языку по результатам ВПР наблюдается в течение трех лет с 2020 по 2022 год.

На диаграммах ниже отображены успеваемость и качество обучения по предметам за три учебных года (2019-2020, 2020-2021 и 2021-2022) в трех группах обучающихся, которые принимали участие в ВПР.

Успеваемость и качество по русскому языку по результатам ВПР за 2020-2022 гг

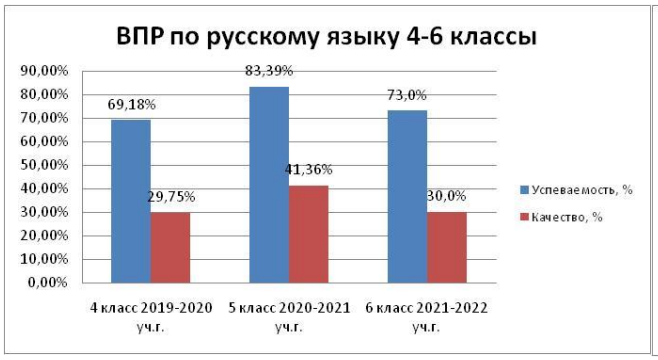

1 группа



2 группа

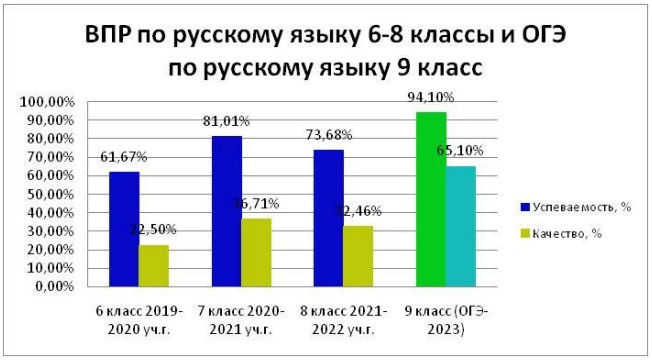

3 группа

В *1 группе* обучающихся в 2022 году наблюдается *снижение успеваемости и качества* по русскому языку по сравнению с 2021 годом на 10,4% и 11,4% соответственно.

У *2 группы* обучающихся также наблюдается небольшое *снижение* уровня *успеваемости и качества* по русскому языку на 1,9% и 4,9% соответственно.

У *3 группы* обучающихся в 2022 году успеваемость и качество при выполнении ВПР по русскому языку достигли значений 73,7% и 32,5%. В 2023 году в 9 классе была проведена ГИА по русскому языку, по результатам которой (*основной период*) показатели успеваемости и качества имеют значения *94,1% и 65,1%*.

Успеваемость и качество по математике по результатам ВПР за 2020-2022 гг



1 группа



2 группа

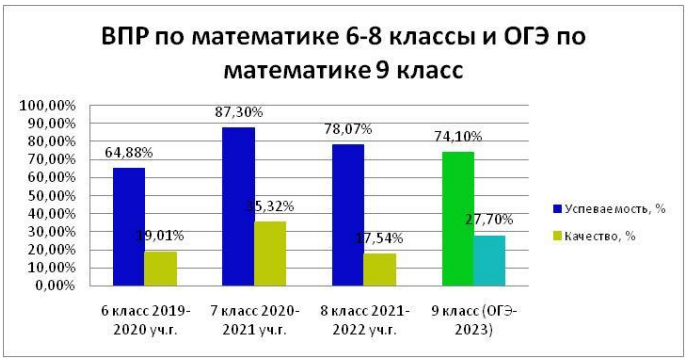

3 группа

В *1 группе* обучающихся в 2022 году наблюдается *снижение успеваемости и качества* по математике по сравнению с 2021 годом на 16% и 23,3% соответственно.

У *2 группы* обучающихся наблюдается *повышение* уровня *успеваемости* по математике на 3,9% и *снижение качества* на 8,5%.

У *3 группы* обучающихся в 2022 году успеваемость и качество при выполнении ВПР по математике достигли значений 78,07% и 27,54%. В 2023 году в 9 классе была проведена ГИА по математике, по результатам которой (*основной период*) показатели успеваемости и качества имеют значения *74,1% и 27,7%*.

Успеваемость и качество по истории по результатам ВПР за 2020-2022 гг

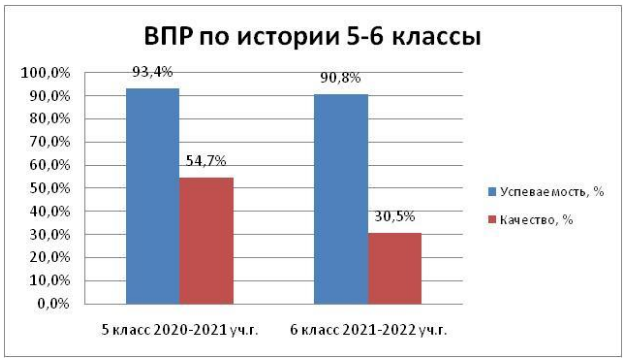

1 группа



2 группа

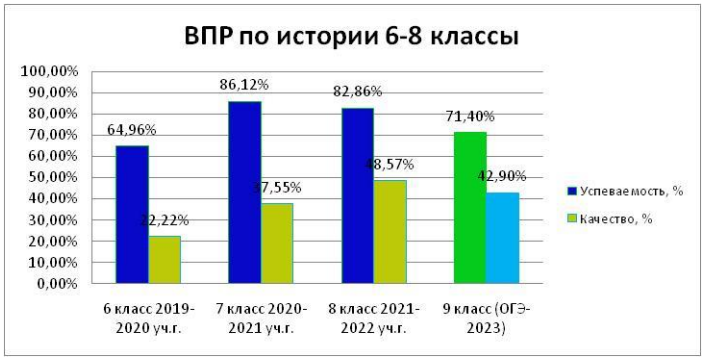

3 группа

В *1 группе* обучающихся в 2022 году наблюдается *снижение успеваемости и качества* по истории по сравнению с 2021 годом на 2,6% и 24,2% соответственно.

У *2 группы* обучающихся наблюдается *повышение* уровня *успеваемости и качества* по истории на 4,7% и 4,9% соответственно в 2022 году. С 2020 по 2022 гг у данной группы обучающихся успеваемость и качество по истории по результатам ВПР ежегодно возрастают.

У *3 группы* обучающихся в 2022 году успеваемость и качество при выполнении ВПР по истории достигли значений 82,9% и 48,6%. В 2023 году в 9 классе была проведена ГИА по истории, по результатам которой (*основной период*) показатели успеваемости и качества имеют значения *71,4% и 42,9%.*

Успеваемость и качество по биологии по результатам ВПР за 2020-2022 гг

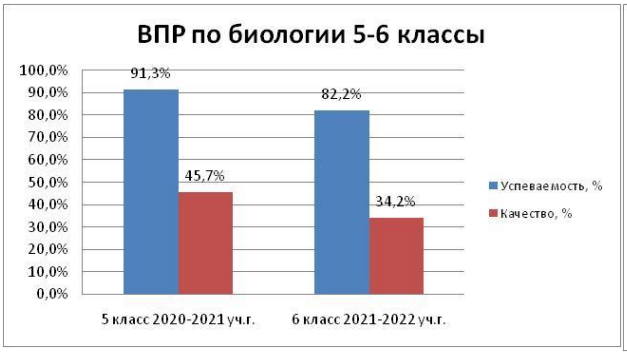

1 группа

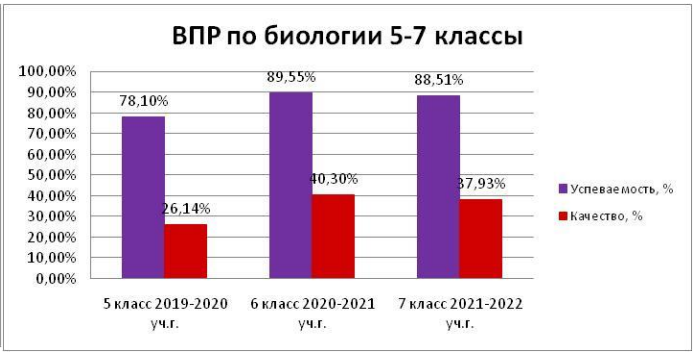

2 группа



3 группа

В *1 группе* обучающихся в 2022 году наблюдается *снижение успеваемости и качества* по биологии по сравнению с 2021 годом на 9,1% и 11,5% соответственно.

У *2 группы* обучающихся также наблюдается небольшое *снижение* уровня *успеваемости и качества* по биологии на 1% и 2,4% соответственно.

У *3 группы* обучающихся в 2022 году успеваемость и качество при выполнении ВПР по биологии достигли значений 88,2% и 22,4%. В 2023 году в 9 классе была проведена ГИА по биологии, по результатам которой (*основной период*) показатели успеваемости и качества имеют значения *94,6% и 41,9%.*

Успеваемость и качество по географии по результатам ВПР за 2020-2022 гг

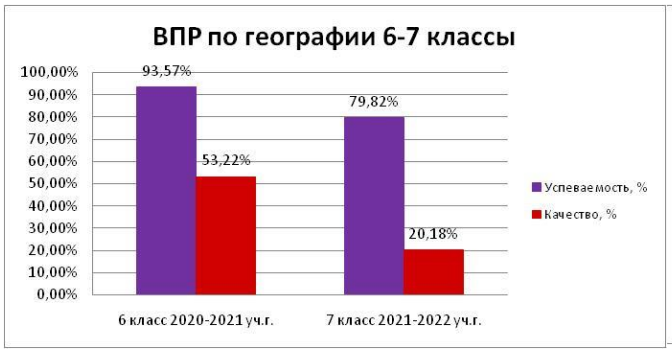

2 группа

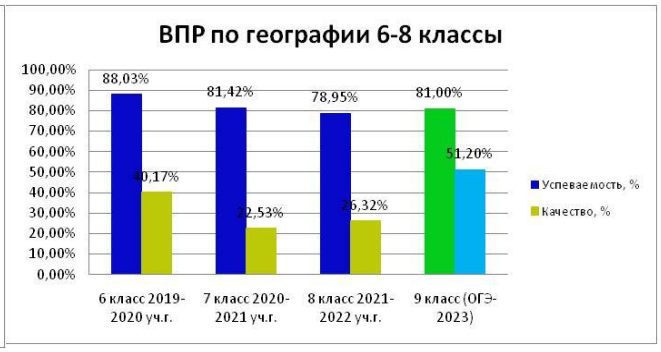

3 группа

У *2 группы* обучающихся наблюдается *снижение* уровня *успеваемости и качества* по географии на 13,75% и 33% соответственно.

У *3 группы* обучающихся в 2022 году успеваемость и качество при выполнении ВПР по географии достигли значений 78,95% и 26,3%. В 2023 году в 9 классе была проведена ГИА по географии, по результатам которой (*основной период*) показатели успеваемости и качества имеют значения *81% и 51,2%.*

Успеваемость и качество по обществознанию по результатам ВПР за 2020-2022 гг

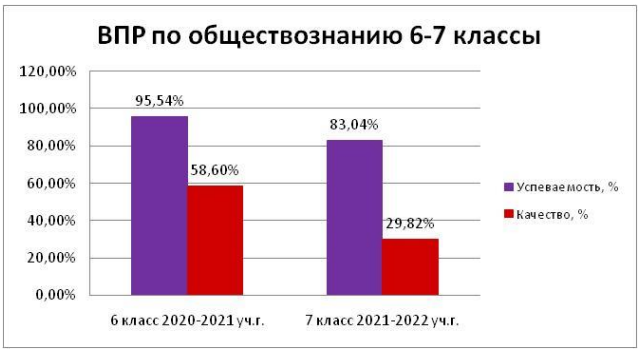

2 группа

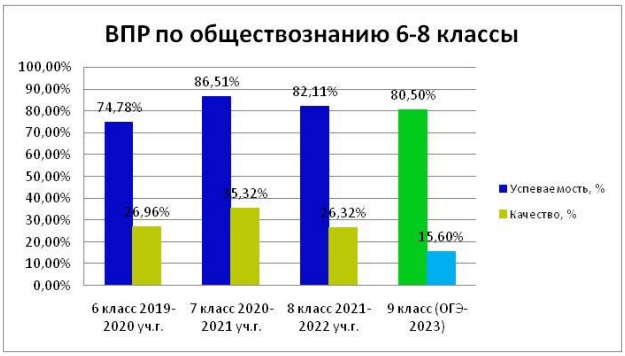

3 группа

У *2 группы* обучающихся наблюдается *снижение* уровня *успеваемости и качества* по обществознанию на 12,5% и 28,8% соответственно.

У *3 группы* обучающихся в 2022 году успеваемость и качество при выполнении ВПР по обществознанию достигли значений 82,1% и 26,3%. В 2023 году в 9 классе была проведена ГИА по обществознанию, по результатам которой (*основной период*) показатели успеваемости и качества имеют значения *80,5% и 15,6%*.

Вывод. *Для одних и тех же групп обучающихся по всем предметам, за исключением истории, наблюдается ежегодное снижение успеваемости и качества обученности по результатам ВПР.*

На основе результатов ВПР по каждому предмету проведен анализ статистических данных, даны рекомендации по использованию результатов для всех категорий участников, адресные рекомендации по устранению выявленных образовательных проблем (приложение).

Сравнение отметок за ВПР с отметками по журналу

С целью выявления объективности / необъективности оценивания образовательных результатов обучающихся по предметам использовался метод соотнесения результатов ВПР с текущей успеваемостью обучающихся (сравнение годовой отметки и отметки, полученной на ВПР). *Признак необъективности* выставления годовых отметок или отметок по ВПР – *высокий процент несоответствия* указанных отметок в учебном году.

Окружающий мир 4 класс.

В Олекминском районе по показателю объективности / необъективности оценивания образовательных результатов обучающихся 4 классов по окружающему миру подтвердили текущие оценки 55,6%.



Признаки необъективности оценивания образовательных результатов **отсутствуют** (отметка за ВПР = отметка по журналу) **в 5 ОУ**: МКОУ «Солянская СОШ», МБОУ «Токкинская ШИСОО им. П.П. Ощепкова», МБОУ «Олбутская ООШ им. П.П. Габышева», МКОУ «Киндигирская ООШ», МКОУ «Мачинская ООШ».

Наименование ОО	Количество участников ВПР	Понизили (Отметка < Отметка по журналу) %	Подтвердили (Отметка = Отметке по журналу) %	Повысили (Отметка > Отметка по журналу) %
МБОУ "СОШ №1"	59	20,3%	74,6%	5,1%
МБОУ "СОШ №2"	46	60,9%	34,8%	4,3%
МБОУ "Амгино-Олекминская СОШ"	7	0,0%	85,7%	14,3%
МБОУ"1-Нерюктяйинская СОШ"	8	25,0%	75,0%	0,0%
МБОУ"2-Нерюктяйинская СОШ"	7	71,4%	28,6%	0,0%
МБОУ "Абагинская СОШ"	12	58,3%	41,7%	0,0%
МБОУ "Кыллахская СОШ"	7	85,7%	14,3%	0,0%
МКОУ "Солянская СОШ"	1	0,0%	100,0%	0,0%
МБОУ "Юнкюрская СОШ"	15	60,0%	40,0%	0,0%
МБОУ "Дабанская СОШ"	3	66,7%	33,3%	0,0%
МКОУ "Дельгейская СОШ"	3	33,3%	66,7%	0,0%
МБОУ "Урицкая СОШ"	4	50,0%	50,0%	0,0%
МБОУ "Хоринская СОШ"	5	0,0%	40,0%	60,0%
МБОУ "Жедайская СОШ"	5	40,0%	40,0%	20,0%
МКОУ "Саныяхтахская СОШ"	7	0,0%	71,4%	28,6%
МБОУ "Токкинская ШИСОО"	12	0,0%	100,0%	0,0%
МКОУ "Тянская СОШ"	7	14,3%	71,4%	14,3%
МБОУ РГ "Эврика"	36	52,8%	44,4%	2,8%
МБОУ "СОШ №4"	16	43,8%	56,3%	0,0%
МКОУ "Киндигирская ООШ"	1	0,0%	100,0%	0,0%
МБОУ "Олбутская ООШ"	1	0,0%	100,0%	0,0%
МКОУ "Заречная ООШ"	5	20,0%	40,0%	40,0%
МКОУ "Мачинская ООШ"	3	0,0%	100,0%	0,0%
ИТОГО по району	**270**	**38,5%**	**55,6%**	**5,9%**
Республика Саха (Якутия)	**12324**	**46,4%**	**48,1%**	**5,5%**

Русский язык 4 класс.

В Олекминском районе по показателю объективности / необъективности оценивания образовательных результатов обучающихся 4 классов по русскому языку подтвердили текущие оценки 44,4%.



Признаки необъективности оценивания образовательных результатов **отсутствуют** (отметка за ВПР = отметка по журналу) **в 7 ОУ**: МКОУ «Солянская СОШ», МБОУ «Токкинская ШИСОО им. П.П. Ощепкова», МКОУ «Дельгейская СОШ», МБОУ «Олбутская ООШ им. П.П. Габышева», МКОУ «Киндигирская ООШ», МКОУ «Мачинская ООШ», МКОУ «Заречная ООШ».

Наименование ОО	Количество участников ВПР	Понизили (Отметка < Отметка по журналу) %	Подтвердили (Отметка = Отметке по журналу) %	Повысили (Отметка > Отметка по журналу) %
МБОУ "СОШ №1"	52	32,7%	65,4%	1,9%
МБОУ "СОШ №2"	45	75,6%	24,4%	0,0%
МБОУ "Амгино-Олекминская СОШ"	5	40,0%	60,0%	0,0%
МБОУ"1-Нерюктяйинская СОШ"	6	100,0%	0,0%	0,0%
МБОУ"2-Нерюктяйинская СОШ"	7	100,0%	0,0%	0,0%
МБОУ "Абагинская СОШ"	12	75,0%	25,0%	0,0%
МБОУ "Кыллахская СОШ"	10	100,0%	0,0%	0,0%
МКОУ "Солянская СОШ"	1	0,0%	100,0%	0,0%
МБОУ "Юнкюрская СОШ"	13	100,0%	0,0%	0,0%
МБОУ "Дабанская СОШ"	3	33,3%	66,7%	0,0%
МКОУ "Дельгейская СОШ"	3	0,0%	100,0%	0,0%
МБОУ "Урицкая СОШ"	4	0,0%	75,0%	25,0%
МБОУ "Хоринская СОШ"	1	100,0%	0,0%	0,0%
МБОУ "Жедайская СОШ"	4	25,0%	75,0%	0,0%
МКОУ "Саныяхтахская СОШ"	7	14,3%	85,7%	0,0%
МБОУ "Токкинская ШИСОО"	13	0,0%	100,0%	0,0%
МКОУ "Тянская СОШ"	5	60,0%	40,0%	0,0%
МБОУ РГ "Эврика"	37	73,0%	27,0%	0,0%

Наименование ОО	Количество участников ВПР	Понизили (Отметка < Отметка по журналу) %	Подтвердили (Отметка = Отметке по журналу) %	Повысили (Отметка > Отметка по журналу) %
МБОУ "СОШ №4"	15	40,0%	60,0%	0,0%
МКОУ "Киндигирская ООШ"	1	0,0%	100,0%	0,0%
МБОУ "Олбутская ООШ"	1	0,0%	100,0%	0,0%
МКОУ "Заречная ООШ"	4	0,0%	100,0%	0,0%
МКОУ "Мачинская ООШ"	3	0,0%	100,0%	0,0%
ИТОГО по району	**252**	**54,8%**	**44,4%**	**0,8%**
Республика Саха (Якутия)	**12107**	**48,8%**	**46,6%**	**4,6%**

Русский язык 5 класс.

В Олекминском районе по показателю объективности / необъективности оценивания образовательных результатов обучающихся 5 классов по русскому языку подтвердили текущие оценки 38,2%.



Признаки необъективности оценивания образовательных результатов **отсутствуют** (отметка за ВПР = отметка по журналу) **в 2 ОУ**: МКОУ «Дельгейская СОШ», МБОУ «Урицкая СОШ».

Наименование ОО	Количество участников ВПР	Понизили (Отметка < Отметка по журналу) %	Подтвердили (Отметка = Отметке по журналу) %	Повысили (Отметка > Отметка по журналу) %
МБОУ "СОШ №1"	55	14,5%	67,3%	18,2%
МБОУ "СОШ №2"	42	95,2%	4,8%	0,0%
МБОУ "Амгино-Олекминская СОШ"	4	0,0%	75,0%	25,0%
МБОУ"1-Нерюктяйинская СОШ"	13	61,5%	38,5%	0,0%
МБОУ"2-Нерюктяйинская СОШ"	7	42,9%	57,1%	0,0%
МБОУ "Абагинская СОШ"	16	68,8%	31,3%	0,0%
МБОУ "Кыллахская СОШ"	10	100,0%	0,0%	0,0%
МКОУ "Солянская СОШ"	5	20,0%	80,0%	0,0%
МБОУ "Юнкюрская СОШ"	13	100,0%	0,0%	0,0%

Наименование ОО	Количество участников ВПР	Понизили (Отметка < Отметка по журналу) %	Подтвердили (Отметка = Отметке по журналу) %	Повысили (Отметка > Отметка по журналу) %
МБОУ "Дабанская СОШ"	3	100,0%	0,0%	0,0%
МКОУ "Дельгейская СОШ"	3	0,0%	100,0%	0,0%
МБОУ "Урицкая СОШ"	2	0,0%	100,0%	0,0%
МБОУ "Хоринская СОШ"	4	50,0%	50,0%	0,0%
МБОУ "Жедайская СОШ"	7	28,6%	57,1%	14,3%
МКОУ "Саныяхтахская СОШ"	7	71,4%	28,6%	0,0%
МБОУ "Токкинская ШИСОО"	9	88,9%	11,1%	0,0%
МКОУ "Тянская СОШ"	6	83,3%	16,7%	0,0%
МБОУ РГ "Эврика"	13	84,6%	15,4%	0,0%
МБОУ "СОШ №4"	18	27,8%	72,2%	0,0%
МКОУ "Киндигирская ООШ"	3	100,0%	0,0%	0,0%
МБОУ "Олбутская ООШ"	1	100,0%	0,0%	0,0%
МКОУ "Заречная ООШ"	5	20,0%	80,0%	0,0%
МКОУ "Мачинская ООШ"	5	40,0%	40,0%	20,0%
ИТОГО по району	**251**	**56,6%**	**38,2%**	**5,2%**
Республика Саха (Якутия)	**11762**	**51,8%**	**43,8%**	**4,4%**

Русский язык 6 класс.

В Олекминском районе по показателю объективности / необъективности оценивания образовательных результатов обучающихся 6 классов по русскому языку подтвердили текущие оценки 43,3%.

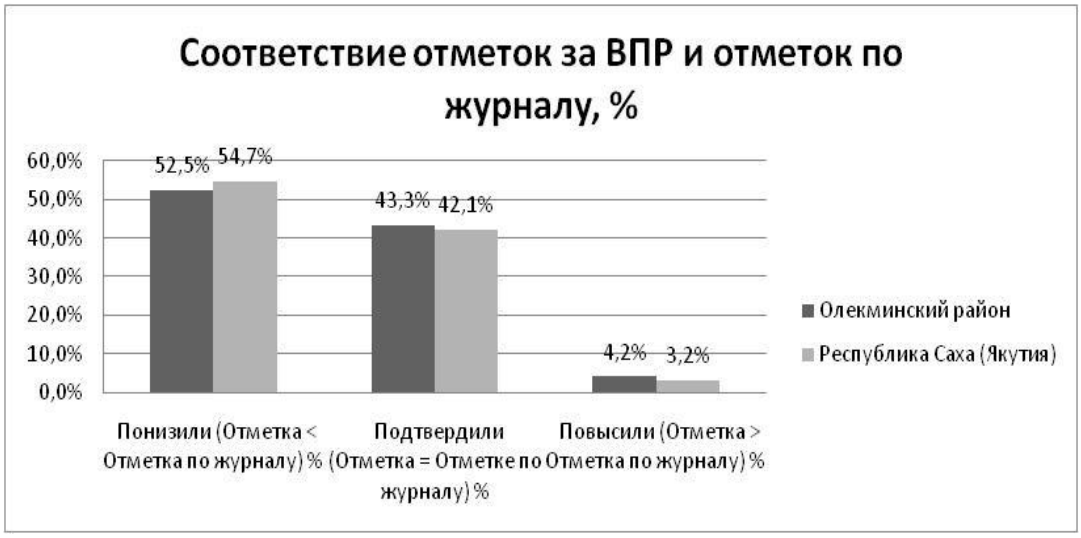

Признаки необъективности оценивания образовательных результатов **отсутствуют** (отметка за ВПР = отметка по журналу) **в 4 ОУ**: МКОУ «Солянская СОШ», МБОУ «Хоринская СОШ им. А.Я. Филиппова», МКОУ «Дельгейская СОШ», МКОУ «Мачинская ООШ».

Наименование ОО	Количество участников ВПР	Понизили (Отметка < Отметка по журналу) %	Подтвердили (Отметка = Отметке по журналу) %	Повысили (Отметка > Отметка по журналу) %
МБОУ "СОШ №1"	61	37,7%	57,4%	4,9%
МБОУ "СОШ №2"	39	74,4%	23,1%	2,6%
МБОУ "Амгино-Олекминская СОШ"	11	18,2%	81,8%	0,0%
МБОУ"1-Нерюктяйинская СОШ"	12	91,7%	8,3%	0,0%
МБОУ"2-Нерюктяйинская СОШ"	7	85,7%	14,3%	0,0%
МБОУ "Абагинская СОШ"	13	7,7%	69,2%	23,1%
МБОУ "Кыллахская СОШ"	14	64,3%	28,6%	7,1%
МКОУ "Солянская СОШ"	1	0,0%	100,0%	0,0%
МБОУ "Юнкюрская СОШ"	15	100,0%	0,0%	0,0%
МБОУ "Дабанская СОШ"	3	66,7%	33,3%	0,0%
МКОУ "Дельгейская СОШ"	3	0,0%	100,0%	0,0%
МБОУ "Урицкая СОШ"	5	60,0%	40,0%	0,0%
МБОУ "Хоринская СОШ"	1	0,0%	100,0%	0,0%
МБОУ "Жедайская СОШ"	10	30,0%	70,0%	0,0%
МКОУ "Саныяхтахская СОШ"	8	62,5%	37,5%	0,0%
МБОУ "Токкинская ШИСОО"	5	80,0%	20,0%	0,0%
МКОУ "Тянская СОШ"	1	100,0%	0,0%	0,0%
МБОУ РГ "Эврика"	31	51,6%	45,2%	3,2%
МБОУ "СОШ №4"	9	44,4%	55,6%	0,0%
МКОУ "Киндигирская ООШ"	5	0,0%	60,0%	40,0%
МБОУ "Олбутская ООШ"	4	75,0%	25,0%	0,0%
МКОУ "Заречная ООШ"	4	25,0%	75,0%	0,0%
МКОУ "Мачинская ООШ"	1	0,0%	100,0%	0,0%
ИТОГО по району	**263**	**52,5%**	**43,3%**	**4,2%**
Республика Саха (Якутия)	**11439**	**54,7%**	**42,1%**	**3,2%**

Русский язык 7 класс.

В Олекминском районе по показателю объективности / необъективности оценивания образовательных результатов обучающихся 7 классов по русскому языку подтвердили текущие оценки 45,2%.

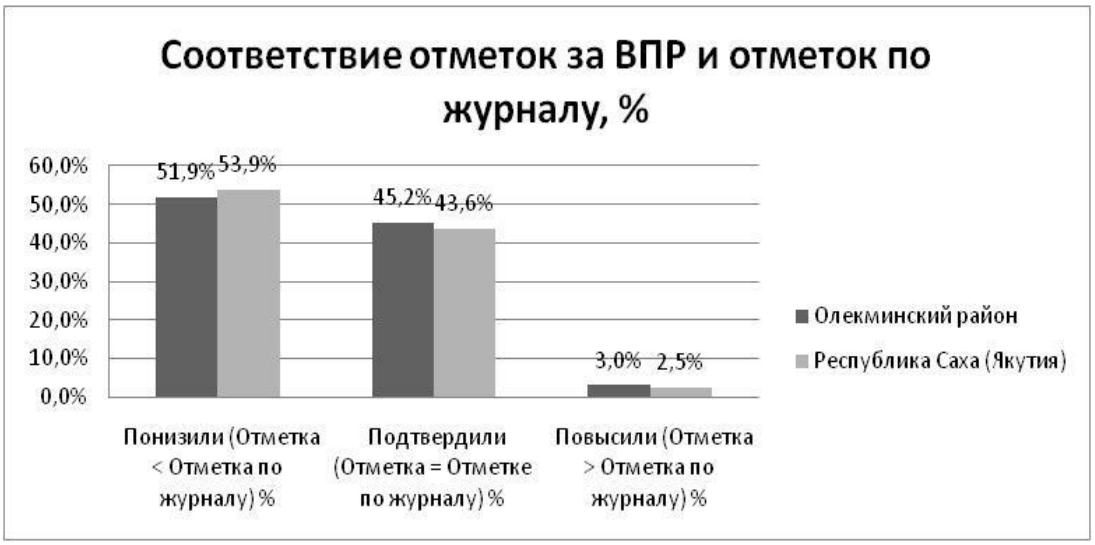

Признаки необъективности оценивания образовательных результатов **отсутствуют** (отметка за ВПР = отметка по журналу) **в 3 ОУ**: МКОУ «Солянская СОШ», МКОУ «Дельгейская СОШ», МКОУ «Заречная ООШ».

Наименование ОО	Количество участников ВПР	Понизили (Отметка < Отметка по журналу) %	Подтвердили (Отметка = Отметке по журналу) %	Повысили (Отметка > Отметка по журналу) %
МБОУ "СОШ №1"	53	26,4%	73,6%	0,0%
МБОУ "СОШ №2"	53	79,2%	18,9%	1,9%
МБОУ "Амгино-Олекминская СОШ"	7	14,3%	85,7%	0,0%
МБОУ"1-Нерюктяйинская СОШ"	12	100,0%	0,0%	0,0%
МБОУ"2-Нерюктяйинская СОШ"	3	33,3%	66,7%	0,0%
МБОУ "Абагинская СОШ"	11	81,8%	18,2%	0,0%
МБОУ "Кыллахская СОШ"	7	100,0%	0,0%	0,0%
МКОУ "Солянская СОШ"	2	0,0%	100,0%	0,0%
МБОУ "Юнкюрская СОШ"	11	81,8%	18,2%	0,0%
МБОУ "Дабанская СОШ"	5	40,0%	60,0%	0,0%
МКОУ "Дельгейская СОШ"	5	0,0%	100,0%	0,0%
МБОУ "Урицкая СОШ"	3	66,7%	33,3%	0,0%
МБОУ "Хоринская СОШ"	6	16,7%	83,3%	0,0%
МБОУ "Жедайская СОШ"	6	16,7%	66,7%	16,7%
МКОУ "Саныяхтахская СОШ"	5	60,0%	40,0%	0,0%
МБОУ "Токкинская ШИСОО"	10	40,0%	60,0%	0,0%
МКОУ "Тянская СОШ"	3	100,0%	0,0%	0,0%
МБОУ РГ "Эврика"	31	58,1%	38,7%	3,2%
МБОУ "СОШ №4"	18	11,1%	61,1%	27,8%
МКОУ "Киндигирская ООШ"	6	83,3%	16,7%	0,0%
МБОУ "Олбутская ООШ"	5	60,0%	40,0%	0,0%
МКОУ "Заречная ООШ"	6	0,0%	100,0%	0,0%
МКОУ "Мачинская ООШ"	2	50,0%	50,0%	0,0%
ИТОГО по району	**270**	**51,9%**	**45,2%**	**3,0%**
Республика Саха (Якутия)	**10745**	**53,9%**	**43,6%**	**2,5%**

Русский язык 8 класс.

В Олекминском районе по показателю объективности / необъективности оценивания образовательных результатов обучающихся 8 классов по русскому языку подтвердили текущие оценки 40,4%.



Признаки необъективности оценивания образовательных результатов **отсутствуют** (отметка за ВПР = отметка по журналу) **в 4 ОУ**: МКОУ «Дельгейская СОШ», МБОУ «Хоринская СОШ им. А.Я. Филиппова», МБОУ «Олбутская ООШ им. П.П. Габышева», МКОУ «Заречная ООШ».

Наименование ОО	Количество участников ВПР	Понизили (Отметка < Отметка по журналу) %	Подтвердили (Отметка = Отметке по журналу) %	Повысили (Отметка > Отметка по журналу) %
МБОУ "СОШ №1"	41	29,3%	65,9%	4,9%
МБОУ "СОШ №2"	36	41,7%	55,6%	2,8%
МБОУ "Амгино-Олекминская СОШ"	6	50,0%	50,0%	0,0%
МБОУ"1-Нерюктяйинская СОШ"	5	40,0%	60,0%	0,0%
МБОУ"2-Нерюктяйинская СОШ"	14	64,3%	35,7%	0,0%
МБОУ "Абагинская СОШ"	5	20,0%	80,0%	0,0%
МБОУ "Кыллахская СОШ"	13	100,0%	0,0%	0,0%
МКОУ "Солянская СОШ"	1	100,0%	0,0%	0,0%
МБОУ "Юнкюрская СОШ"	9	66,7%	33,3%	0,0%
МБОУ "Дабанская СОШ"	**0**			
МКОУ "Дельгейская СОШ"	1	0,0%	100,0%	0,0%
МБОУ "Урицкая СОШ"	5	60,0%	40,0%	0,0%
МБОУ "Хоринская СОШ"	3	0,0%	100,0%	0,0%
МБОУ "Жедайская СОШ"	9	88,9%	11,1%	0,0%
МКОУ "Саныяхтахская СОШ"	8	100,0%	0,0%	0,0%
МБОУ "Токкинская ШИСОО"	14	78,6%	21,4%	0,0%
МКОУ "Тянская СОШ"	1	100,0%	0,0%	0,0%
МБОУ РГ "Эврика"	36	80,6%	19,4%	0,0%
МБОУ "СОШ №4"	12	41,7%	50,0%	8,3%
МКОУ "Киндигирская ООШ"	3	100,0%	0,0%	0,0%
МБОУ "Олбутская ООШ"	3	0,0%	100,0%	0,0%
МКОУ "Заречная ООШ"	1	0,0%	100,0%	0,0%
МКОУ "Мачинская ООШ"	2	100,0%	0,0%	0,0%
ИТОГО по району	**228**	**57,9%**	**40,4%**	**1,8%**

Республика Саха (Якутия)	**10278**	**55,50%**	**41,40%**	**3,10%**

Математика 4 класс.

В Олекминском районе по показателю объективности / необъективности оценивания образовательных результатов обучающихся 4 классов по математике подтвердили текущие оценки 49,2%.



Признаки необъективности оценивания образовательных результатов **отсутствуют** (отметка за ВПР = отметка по журналу) **в 5 ОУ**: МКОУ «Солянская СОШ», МБОУ «Дабанская СОШ», МБОУ «Жедайская СОШ» МБОУ «Олбутская ООШ им. П.П. Габышева», МКОУ «Мачинская ООШ».

Наименование ОО	Количество участников ВПР	Понизили (Отметка < Отметка по журналу) %	Подтвердили (Отметка = Отметке по журналу) %	Повысили (Отметка > Отметка по журналу) %
МБОУ "СОШ №1"	55	38,2%	40,0%	21,8%
МБОУ "СОШ №2"	40	37,5%	50,0%	12,5%
МБОУ "Амгино-Олекминская СОШ"	8	0,0%	87,5%	12,5%
МБОУ"1-Нерюктяйинская СОШ"	8	50,0%	37,5%	12,5%
МБОУ"2-Нерюктяйинская СОШ"	7	100,0%	0,0%	0,0%
МБОУ "Абагинская СОШ"	13	84,6%	15,4%	0,0%
МБОУ "Кыллахская СОШ"	9	77,8%	22,2%	0,0%
МКОУ "Солянская СОШ"	1	0,0%	100,0%	0,0%
МБОУ "Юнкюрская СОШ"	14	42,9%	50,0%	7,1%
МБОУ "Дабанская СОШ"	3	0,0%	100,0%	0,0%
МКОУ "Дельгейская СОШ"	3	100,0%	0,0%	0,0%
МБОУ "Урицкая СОШ"	4	25,0%	75,0%	0,0%
МБОУ "Хоринская СОШ"	6	50,0%	50,0%	0,0%
МБОУ "Жедайская СОШ"	5	0,0%	100,0%	0,0%
МКОУ "Саныяхтахская СОШ"	7	0,0%	71,4%	28,6%
МБОУ "Токкинская ШИСОО"	14	50,0%	35,7%	14,3%
МКОУ "Тянская СОШ"	7	14,3%	85,7%	0,0%

Наименование ОО	Количество участников ВПР	Понизили (Отметка < Отметка по журналу) %	Подтвердили (Отметка = Отметке по журналу) %	Повысили (Отметка > Отметка по журналу) %
МБОУ РГ "Эврика"	34	35,3%	58,8%	5,9%
МБОУ "СОШ №4"	17	47,1%	52,9%	0,0%
МКОУ "Киндигирская ООШ"	1	100,0%	0,0%	0,0%
МБОУ "Олбутская ООШ"	1	0,0%	100,0%	0,0%
МКОУ "Заречная ООШ"	4	25,0%	75,0%	0,0%
МКОУ "Мачинская ООШ"	3	0,0%	100,0%	0,0%
ИТОГО по району	**264**	**40,9%**	**49,2%**	**9,8%**
Республика Саха (Якутия)	**12159**	**32,2%**	**55,6%**	**12,2%**

Математика 5 класс.

В Олекминском районе по показателю объективности / необъективности оценивания образовательных результатов обучающихся 5 классов по математике подтвердили текущие оценки 43,4%.



Признаки необъективности оценивания образовательных результатов **отсутствуют** (отметка за ВПР = отметка по журналу) **в 4 ОУ**: МКОУ «Дельгейская СОШ», МБОУ «Амгино-Олекминская СОШ», МБОУ «Хоринская СОШ им. А.Я. Филиппова» МБОУ «Олбутская ООШ им. П.П. Габышева».

Наименование ОО	Количество участников ВПР	Понизили (Отметка < Отметка по журналу) %	Подтвердили (Отметка = Отметке по журналу) %	Повысили (Отметка > Отметка по журналу) %
МБОУ "СОШ №1"	52	28,8%	67,3%	3,8%
МБОУ "СОШ №2"	43	83,7%	14,0%	2,3%
МБОУ "Амгино-Олекминская СОШ"	4	0,0%	100,0%	0,0%
МБОУ"1-Нерюктяйинская СОШ"	12	100,0%	0,0%	0,0%
МБОУ"2-Нерюктяйинская СОШ"	8	75,0%	25,0%	0,0%
МБОУ "Абагинская СОШ"	15	40,0%	60,0%	0,0%
МБОУ "Кыллахская СОШ"	10	100,0%	0,0%	0,0%

Наименование ОО	Количество участников ВПР	Понизили (Отметка < Отметка по журналу) %	Подтвердили (Отметка = Отметке по журналу) %	Повысили (Отметка > Отметка по журналу) %
МКОУ "Солянская СОШ"	5	100,0%	0,0%	0,0%
МБОУ "Юнкюрская СОШ"	12	100,0%	0,0%	0,0%
МБОУ "Дабанская СОШ"	3	66,7%	33,3%	0,0%
МКОУ "Дельгейская СОШ"	3	0,0%	100,0%	0,0%
МБОУ "Урицкая СОШ"	2	100,0%	0,0%	0,0%
МБОУ "Хоринская СОШ"	3	0,0%	100,0%	0,0%
МБОУ "Жедайская СОШ"	7	57,1%	42,9%	0,0%
МКОУ "Саныяхтахская СОШ"	6	66,7%	33,3%	0,0%
МБОУ "Токкинская ШИСОО"	9	33,3%	66,7%	0,0%
МКОУ "Тянская СОШ"	6	100,0%	0,0%	0,0%
МБОУ РГ "Эврика"	14	14,3%	71,4%	14,3%
МБОУ "СОШ №4"	16	18,8%	81,3%	0,0%
МКОУ "Киндигирская ООШ"	3	66,7%	33,3%	0,0%
МБОУ "Олбутская ООШ"	1	0,0%	100,0%	0,0%
МКОУ "Заречная ООШ"	5	40,0%	60,0%	0,0%
МКОУ "Мачинская ООШ"	5	0,0%	80,0%	20,0%
ИТОГО по району	**244**	**54,1%**	**43,4%**	**2,5%**
Республика Саха (Якутия)	**11124**	**52,1%**	**41,8%**	**6,1%**

Математика 6 класс.

В Олекминском районе по показателю объективности / необъективности оценивания образовательных результатов обучающихся 6 классов по математике подтвердили текущие оценки 37,8%.



Признаки необъективности оценивания образовательных результатов **отсутствуют** (отметка за ВПР = отметка по журналу) **в 3 ОУ**: МКОУ «Солянская СОШ», МКОУ «Дельгейская СОШ», МБОУ «Хоринская СОШ им. А.Я. Филиппова».

Наименование ОО	Количество участников ВПР	Понизили (Отметка < Отметка по журналу) %	Подтвердили (Отметка = Отметке по журналу) %	Повысили (Отметка > Отметка по журналу) %
МБОУ "СОШ №1"	63	20,6%	71,4%	7,9%
МБОУ "СОШ №2"	37	78,4%	13,5%	8,1%
МБОУ "Амгино-Олекминская СОШ"	10	10,0%	60,0%	30,0%
МБОУ"1-Нерюктяйинская СОШ"	14	57,1%	42,9%	0,0%
МБОУ"2-Нерюктяйинская СОШ"	8	100,0%	0,0%	0,0%
МБОУ "Абагинская СОШ"	14	78,6%	21,4%	0,0%
МБОУ "Кыллахская СОШ"	15	100,0%	0,0%	0,0%
МКОУ "Солянская СОШ"	1	0,0%	100,0%	0,0%
МБОУ "Юнкюрская СОШ"	14	100,0%	0,0%	0,0%
МБОУ "Дабанская СОШ"	3	33,3%	66,7%	0,0%
МКОУ "Дельгейская СОШ"	3	0,0%	100,0%	0,0%
МБОУ "Урицкая СОШ"	4	50,0%	50,0%	0,0%
МБОУ "Хоринская СОШ"	2	0,0%	100,0%	0,0%
МБОУ "Жедайская СОШ"	11	54,5%	36,4%	9,1%
МКОУ "Саныяхтахская СОШ"	9	66,7%	33,3%	0,0%
МБОУ "Токкинская ШИСОО"	6	66,7%	33,3%	0,0%
МКОУ "Тянская СОШ"	1	100,0%	0,0%	0,0%
МБОУ РГ "Эврика"	33	66,7%	33,3%	0,0%
МБОУ "СОШ №4"	9	77,8%	22,2%	0,0%
МКОУ "Киндигирская ООШ"	4	75,0%	25,0%	0,0%
МБОУ "Олбутская ООШ"	4	75,0%	25,0%	0,0%
МКОУ "Заречная ООШ"	4	25,0%	75,0%	0,0%
МКОУ "Мачинская ООШ"	1	100,0%	0,0%	0,0%
ИТОГО по району	**270**	**57,8%**	**37,8%**	**4,4%**
Республика Саха (Якутия)	**11552**	**58,4%**	**39,2%**	**2,4%**

Математика 7 класс.

В Олекминском районе по показателю объективности / необъективности оценивания образовательных результатов обучающихся 7 классов по математике подтвердили текущие оценки 46,9%.



Признаки необъективности оценивания образовательных результатов **отсутствуют** (отметка за ВПР = отметка по журналу) **в 3 ОУ**: МКОУ «Дельгейская СОШ», МКОУ «Киндигирская ООШ», МБОУ «Олбутская ООШ им. П.П. Габышева».

Наименование ОО	Количество участников ВПР	Понизили (Отметка < Отметка по журналу) %	Подтвердили (Отметка = Отметке по журналу) %	Повысили (Отметка > Отметка по журналу) %
МБОУ "СОШ №1"	52	23,1%	63,5%	13,5%
МБОУ "СОШ №2"	47	68,1%	27,7%	4,3%
МБОУ "СОШ №4"	6	16,7%	83,3%	0,0%
МБОУ РГ "Эврика"	13	46,2%	53,8%	0,0%
МБОУ "Абагинская СОШ"	2	100,0%	0,0%	0,0%
МБОУ "Амгино-Олекминская СОШ"	11	63,6%	36,4%	0,0%
МБОУ "Дабанская СОШ"	6	100,0%	0,0%	0,0%
МКОУ "Дельгейская СОШ"	2	0,0%	100,0%	0,0%
МБОУ "Жедайская СОШ"	12	33,3%	66,7%	0,0%
МБОУ "Кыллахская СОШ"	5	40,0%	40,0%	20,0%
МБОУ"1-Нерюктяйинская СОШ"	5	40,0%	60,0%	0,0%
МБОУ"2-Нерюктяйинская СОШ"	3	66,7%	33,3%	0,0%
МКОУ "Саныяхтахская СОШ"	6	16,7%	66,7%	16,7%
МКОУ "Солянская СОШ"	6	33,3%	66,7%	0,0%
МБОУ "Токкинская ШИСОО"	6	100,0%	0,0%	0,0%
МКОУ "Тянская СОШ"	9	55,6%	44,4%	0,0%
МБОУ "Урицкая СОШ"	2	100,0%	0,0%	0,0%
МБОУ "Хоринская СОШ"	34	61,8%	35,3%	2,9%
МБОУ "Юнкюрская СОШ"	16	37,5%	62,5%	0,0%
МКОУ "Заречная ООШ"	6	66,7%	33,3%	0,0%
МКОУ "Киндигирская ООШ"	4	0,0%	100,0%	0,0%
МКОУ "Мачинская ООШ"	7	57,1%	42,9%	0,0%
МБОУ "Олбутская ООШ"	2	0,0%	100,0%	0,0%
ИТОГО по району	**262**	**48,5%**	**46,9%**	**4,6%**
Республика Саха (Якутия)	**10236**	**55,51%**	**41,61%**	**2,89%**

Математика 8 класс.

В Олекминском районе по показателю объективности / необъективности оценивания образовательных результатов обучающихся 8 классов по математике подтвердили текущие оценки 41,2%.



Признаки необъективности оценивания образовательных результатов **отсутствуют** (отметка за ВПР = отметка по журналу) **в 4 ОУ**: МКОУ «Дельгейская СОШ», МБОУ «Олбутская ООШ им. П.П. Габышева», МКОУ «Мачинская ООШ», МКОУ «Заречная ООШ».

Наименование ОО	Количество участников ВПР	Понизили (Отметка < Отметка по журналу) %	Подтвердили (Отметка = Отметке по журналу) %	Повысили (Отметка > Отметка по журналу) %
МБОУ "СОШ №1"	39	23,1%	74,4%	2,6%
МБОУ "СОШ №2"	40	67,5%	32,5%	0,0%
МБОУ "Амгино-Олекминская СОШ"	6	50,0%	50,0%	0,0%
МБОУ"1-Нерюктяйинская СОШ"	5	20,0%	80,0%	0,0%
МБОУ"2-Нерюктяйинская СОШ"	14	85,7%	14,3%	0,0%
МБОУ "Абагинская СОШ"	5	60,0%	40,0%	0,0%
МБОУ "Кыллахская СОШ"	14	100,0%	0,0%	0,0%
МКОУ "Солянская СОШ"	1	100,0%	0,0%	0,0%
МБОУ "Юнкюрская СОШ"	8	87,5%	12,5%	0,0%
МБОУ "Дабанская СОШ"	0			
МКОУ "Дельгейская СОШ"	2	0,0%	100,0%	0,0%
МБОУ "Урицкая СОШ"	5	40,0%	60,0%	0,0%
МБОУ "Хоринская СОШ"	3	66,7%	33,3%	0,0%
МБОУ "Жедайская СОШ"	8	50,0%	50,0%	0,0%
МКОУ "Саныяхтахская СОШ"	8	87,5%	12,5%	0,0%
МБОУ "Токкинская ШИСОО"	15	46,7%	53,3%	0,0%
МКОУ "Тянская СОШ"	1	100,0%	0,0%	0,0%
МБОУ РГ "Эврика"	35	80,0%	20,0%	0,0%
МБОУ "СОШ №4"	11	36,4%	63,6%	0,0%
МКОУ "Киндигирская ООШ"	2	50,0%	50,0%	0,0%
МБОУ "Олбутская ООШ"	3	0,0%	100,0%	0,0%
МКОУ "Заречная ООШ"	1	0,0%	100,0%	0,0%
МКОУ "Мачинская ООШ"	2	0,0%	100,0%	0,0%
ИТОГО по району	**228**	**58,3%**	**41,2%**	**0,4%**
Республика Саха (Якутия)	**9947**	**60,21%**	**38,72%**	**1,07%**

Английский язык 7 класс.

В Олекминском районе по показателю объективности / необъективности оценивания образовательных результатов обучающихся 7 классов по английскому языку подтвердили текущие оценки 22%.



Признаки необъективности оценивания образовательных результатов **присутствуют во всех ОУ.** Наименьший процент необъективных результатов в МБОУ «Юнкюрская СОШ им. В.И. Сергеева». В данном ОУ 70% обучающихся при выполнении ВПР подтвердили текущие оценки.

Наименование ОО	Количество участников ВПР	Понизили (Отметка < Отметка по журналу) %	Подтвердили (Отметка = Отметке по журналу) %	Повысили (Отметка > Отметка по журналу) %
МБОУ "СОШ №1"	44	84,1%	15,9%	0,0%
МБОУ "СОШ №2"	52	92,3%	7,7%	0,0%
МБОУ "Амгино-Олекминская СОШ"	11	63,6%	36,4%	0,0%
МБОУ"1-Нерюктяйинская СОШ"	14	100,0%	0,0%	0,0%
МБОУ"2-Нерюктяйинская СОШ"	4	100,0%	0,0%	0,0%
МБОУ "Абагинская СОШ"	10	40,0%	60,0%	0,0%
МБОУ "Кыллахская СОШ"	8	100,0%	0,0%	0,0%
МКОУ "Солянская СОШ"	2	100,0%	0,0%	0,0%
МБОУ "Юнкюрская СОШ"	10	30,0%	70,0%	0,0%
МБОУ "Дабанская СОШ"	4	100,0%	0,0%	0,0%
МКОУ "Дельгейская СОШ"	6	66,7%	33,3%	0,0%
МБОУ "Урицкая СОШ"	3	33,3%	66,7%	0,0%
МБОУ "Хоринская СОШ"	8	50,0%	50,0%	0,0%
МБОУ "Жедайская СОШ"	5	80,0%	20,0%	0,0%
МКОУ "Саныяхтахская СОШ"	6	83,3%	16,7%	0,0%
МБОУ "Токкинская ШИСОО"	8	100,0%	0,0%	0,0%
МКОУ "Тянская СОШ"	3	33,3%	66,7%	0,0%
МБОУ РГ "Эврика"	31	61,3%	35,5%	3,2%

Наименование ОО	Количество участников ВПР	Понизили (Отметка < Отметка по журналу) %	Подтвердили (Отметка = Отметке по журналу) %	Повысили (Отметка > Отметка по журналу) %
МБОУ "СОШ №4"	12	91,7%	8,3%	0,0%
МКОУ "Киндигирская ООШ"	6	100,0%	0,0%	0,0%
МБОУ "Олбутская ООШ"	5	40,0%	60,0%	0,0%
МКОУ "Заречная ООШ"	5	80,0%	20,0%	0,0%
МКОУ "Мачинская ООШ"	2	50,0%	50,0%	0,0%
ИТОГО по району	**259**	**77,6%**	**22,0%**	**0,4%**
Республика Саха (Якутия)	**10076**	**69,42%**	**28,45%**	**2,13%**

Английский язык 11 класс.

В Олекминском районе по показателю объективности / необъективности оценивания образовательных результатов обучающихся 11 классов по английскому языку подтвердили текущие оценки 53,3%.



Признаки необъективности оценивания образовательных результатов **отсутствуют** (отметка за ВПР = отметка по журналу) **в 2 ОУ**: МКОУ «Дельгейская СОШ», МКОУ «Саныяхтахская СОШ».

Наименование ОО	Количество участников ВПР	Понизили (Отметка < Отметка по журналу) %	Подтвердили (Отметка = Отметке по журналу) %	Повысили (Отметка > Отметка по журналу) %
МБОУ "Кыллахская СОШ"	13	53,8%	46,2%	0,0%
МКОУ "Дельгейская СОШ"	1	0,0%	100,0%	0,0%
МКОУ "Саныяхтахская СОШ"	1	0,0%	100,0%	0,0%
ИТОГО по району	**15**	**46,7%**	**53,3%**	**0,0%**
Республика Саха (Якутия)	**746**	**43,2%**	**46,6%**	**10,2%**

Биология 5 класс.

В Олекминском районе по показателю объективности / необъективности оценивания образовательных результатов обучающихся 5 классов по биологии подтвердили текущие оценки 35,2%.



Признаки необъективности оценивания образовательных результатов **присутствуют во всех ОУ.** Наименьший процент необъективных результатов в МБОУ «Хоринская СОШ им. А.Я. Филиппова», МКОУ «Мачинская ООШ» и МКОУ «Заречная ООШ». В данных ОУ 80% обучающихся при выполнении ВПР подтвердили текущие оценки.

Наименование ОО	Количество участников ВПР	Понизили (Отметка < Отметка по журналу) %	Подтвердили (Отметка = Отметке по журналу) %	Повысили (Отметка > Отметка по журналу) %
МБОУ "СОШ №1"	61	59,0%	41,0%	0,0%
МБОУ "СОШ №2"	42	66,7%	33,3%	0,0%
МБОУ "Амгино-Олекминская СОШ"	5	80,0%	0,0%	20,0%
МБОУ"1-Нерюктяйинская СОШ"	12	58,3%	41,7%	0,0%
МБОУ"2-Нерюктяйинская СОШ"	8	75,0%	25,0%	0,0%
МБОУ "Абагинская СОШ"	15	60,0%	40,0%	0,0%
МБОУ "Кыллахская СОШ"	10	50,0%	40,0%	10,0%
МКОУ "Солянская СОШ"	5	40,0%	60,0%	0,0%
МБОУ "Юнкюрская СОШ"	14	100,0%	0,0%	0,0%
МБОУ "Дабанская СОШ"	3	66,7%	33,3%	0,0%
МКОУ "Дельгейская СОШ"	3	33,3%	66,7%	0,0%
МБОУ "Урицкая СОШ"	2	100,0%	0,0%	0,0%
МБОУ "Хоринская СОШ"	5	20,0%	80,0%	0,0%
МБОУ "Жедайская СОШ"	6	50,0%	33,3%	16,7%
МКОУ "Саныяхтахская СОШ"	7	57,1%	42,9%	0,0%
МБОУ "Токкинская ШИСОО"	6	83,3%	0,0%	16,7%
МКОУ "Тянская СОШ"	7	100,0%	0,0%	0,0%
МБОУ РГ "Эврика"	12	83,3%	16,7%	0,0%
МБОУ "СОШ №4"	16	50,0%	50,0%	0,0%

Наименование ОО	Количество участников ВПР	Понизили (Отметка < Отметка по журналу) %	Подтвердили (Отметка = Отметке по журналу) %	Повысили (Отметка > Отметка по журналу) %
МКОУ "Киндигирская ООШ"	3	100,0%	0,0%	0,0%
МБОУ "Олбутская ООШ"	1	100,0%	0,0%	0,0%
МКОУ "Заречная ООШ"	5	20,0%	80,0%	0,0%
МКОУ "Мачинская ООШ"	5	20,0%	80,0%	0,0%
ИТОГО по району	**253**	**63,2%**	**35,2%**	**1,6%**
Республика Саха (Якутия)	**11531**	**63,7%**	**33,7%**	**2,6%**

Биология 6 класс.

В Олекминском районе по показателю объективности / необъективности оценивания образовательных результатов обучающихся 6 классов по биологии подтвердили текущие оценки 41,1%.



Признаки необъективности оценивания образовательных результатов **отсутствуют** (отметка за ВПР = отметка по журналу) **в 1 ОУ**: МКОУ «Солянская СОШ».

Наименование ОО	Количество участников ВПР	Понизили (Отметка < Отметка по журналу) %	Подтвердили (Отметка = Отметке по журналу) %	Повысили (Отметка > Отметка по журналу) %
МБОУ "СОШ №1"	18	44,4%	55,6%	0,0%
МБОУ "СОШ №2"	7	28,6%	71,4%	0,0%
МКОУ "Солянская СОШ"	1	0,0%	100,0%	0,0%
МКОУ "Дельгейская СОШ"	3	33,3%	33,3%	33,3%
МБОУ "Урицкая СОШ"	6	83,3%	16,7%	0,0%
МБОУ "Жедайская СОШ"	14	92,9%	7,1%	0,0%
МКОУ "Тянская СОШ"	2	100,0%	0,0%	0,0%
МБОУ РГ "Эврика"	13	53,8%	46,2%	0,0%
МБОУ "Олбутская ООШ"	4	75,0%	25,0%	0,0%
МКОУ "Заречная ООШ"	5	20,0%	80,0%	0,0%
ИТОГО по району	**73**	**57,5%**	**41,1%**	**1,4%**
Республика Саха (Якутия)	**5727**	**66,9%**	**30,7%**	**2,4%**

Биология 7 класс.

В Олекминском районе по показателю объективности / необъективности оценивания образовательных результатов обучающихся 7 классов по биологии подтвердили текущие оценки 41,4%.



Признаки необъективности оценивания образовательных результатов **отсутствуют** (отметка за ВПР = отметка по журналу) **в 2 ОУ**: МБОУ «Олбутская ООШ им. П.П. Габышева», МКОУ «Мачинская ООШ».

Наименование ОО	Количество участников ВПР	Понизили (Отметка < Отметка по журналу) %	Подтвердили (Отметка = Отметке по журналу) %	Повысили (Отметка > Отметка по журналу) %
МБОУ "СОШ №1"	18	44,4%	55,6%	0,0%
МБОУ "СОШ №2"	20	45,0%	45,0%	10,0%
МБОУ "Амгино-Олекминская СОШ"	11	9,1%	72,7%	18,2%
МБОУ "Кыллахская СОШ"	8	100,0%	0,0%	0,0%
МБОУ "Урицкая СОШ"	3	100,0%	0,0%	0,0%
МБОУ "Хоринская СОШ"	6	83,3%	16,7%	0,0%
МБОУ "Жедайская СОШ"	6	83,3%	16,7%	0,0%
МКОУ "Тянская СОШ"	3	66,7%	33,3%	0,0%
МКОУ "Киндигирская ООШ"	6	100,0%	0,0%	0,0%
МБОУ "Олбутская ООШ"	4	0,0%	100,0%	0,0%
МКОУ "Мачинская ООШ"	2	0,0%	100,0%	0,0%
ИТОГО по району	**87**	**54,0%**	**41,4%**	**4,6%**
Республика Саха (Якутия)	**3617**	**62,7%**	**34,5%**	**2,8%**

Биология 8 класс.

В Олекминском районе по показателю объективности / необъективности оценивания образовательных результатов обучающихся 8 классов по биологии подтвердили текущие оценки 36,5%.



Признаки необъективности оценивания образовательных результатов **отсутствуют** (отметка за ВПР = отметка по журналу) **в 1 ОУ**: МКОУ «Солянская СОШ».

Наименование ОО	Количество участников ВПР	Понизили (Отметка < Отметка по журналу) %	Подтвердили (Отметка = Отметке по журналу) %	Повысили (Отметка > Отметка по журналу) %
МБОУ "СОШ №1"	24	33,3%	66,7%	0,0%
МБОУ "Амгино-Олекминская СОШ"	7	71,4%	28,6%	0,0%
МБОУ"1-Нерюктяйинская СОШ"	7	71,4%	28,6%	0,0%
МКОУ "Солянская СОШ"	1	0,0%	100,0%	0,0%
МБОУ "Юнкюрская СОШ"	9	100,0%	0,0%	0,0%
МКОУ "Саныяхтахская СОШ"	8	75,0%	25,0%	0,0%
МБОУ РГ "Эврика"	14	57,1%	35,7%	7,1%
МБОУ "СОШ №4"	9	88,9%	11,1%	0,0%
МКОУ "Киндигирская ООШ"	3	100,0%	0,0%	0,0%
МБОУ "Олбутская ООШ"	3	33,3%	66,7%	0,0%
ИТОГО по району	**85**	**62,4%**	**36,5%**	**1,2%**
Республика Саха (Якутия)	**3766**	**64,3%**	**33,7%**	**2,1%**

Биология 11 класс.

В Олекминском районе по показателю объективности / необъективности оценивания образовательных результатов обучающихся 11 классов по биологии подтвердили текущие оценки 40,4%.



Признаки необъективности оценивания образовательных результатов **отсутствуют** (отметка за ВПР = отметка по журналу) **в 2 ОУ**: МКОУ «Солянская СОШ» и МБОУ «Абагинская СОШ им. А.Г. Кудрина-Абагинского».

Наименование ОО	Количество участников ВПР	Понизили (Отметка < Отметка по журналу) %	Подтвердили (Отметка = Отметке по журналу) %	Повысили (Отметка > Отметка по журналу) %
МБОУ "СОШ №2"	19	15,8%	57,9%	26,3%
МБОУ "Абагинская СОШ"	4	0,0%	100,0%	0,0%
МКОУ "Солянская СОШ"	1	0,0%	100,0%	0,0%
МБОУ "Юнкюрская СОШ"	8	100,0%	0,0%	0,0%
МБОУ "Дабанская СОШ"	2	100,0%	0,0%	0,0%
МБОУ "Жедайская СОШ"	6	66,7%	33,3%	0,0%
МКОУ "Саныяхтахская СОШ"	1	100,0%	0,0%	0,0%
МБОУ "Вечерняя (с) ОШ"	6	83,3%	16,7%	0,0%
ИТОГО по району	**47**	**48,9%**	**40,4%**	**10,6%**
Республика Саха (Якутия)	**1643**	**50,5%**	**44,6%**	**4,9%**

География 6 класс.

В Олекминском районе по показателю объективности / необъективности оценивания образовательных результатов обучающихся 6 классов по географии подтвердили текущие оценки 41,2%.



Признаки необъективности оценивания образовательных результатов **присутствуют во всех ОУ.** Наименьший процент необъективных результатов в МБОУ «Амгино-Олекминская СОШ». В данном ОУ 76,9% обучающихся при выполнении ВПР подтвердили текущие оценки.

Наименование ОО	Количество участников ВПР	Понизили (Отметка < Отметка по журналу) %	Подтвердили (Отметка = Отметке по журналу) %	Повысили (Отметка > Отметка по журналу) %
МБОУ "СОШ №1"	41	12,2%	73,2%	14,6%
МБОУ "СОШ №2"	21	71,4%	28,6%	0,0%
МБОУ "Амгино-Олекминская СОШ"	13	23,1%	76,9%	0,0%
МБОУ"1-Нерюктяйинская СОШ"	13	53,8%	46,2%	0,0%
МБОУ"2-Нерюктяйинская СОШ"	9	66,7%	33,3%	0,0%
МБОУ "Абагинская СОШ"	13	53,8%	46,2%	0,0%
МБОУ "Кыллахская СОШ"	12	91,7%	8,3%	0,0%
МБОУ "Юнкюрская СОШ"	12	75,0%	25,0%	0,0%
МБОУ "Дабанская СОШ"	3	100,0%	0,0%	0,0%
МБОУ "Хоринская СОШ"	7	100,0%	0,0%	0,0%
МКОУ "Саныяхтахская СОШ"	8	87,5%	12,5%	0,0%
МБОУ "Токкинская ШИСОО"	5	100,0%	0,0%	0,0%
МБОУ РГ "Эврика"	15	66,7%	33,3%	0,0%
МБОУ "СОШ №4"	8	62,5%	37,5%	0,0%
МКОУ "Киндигирская ООШ"	6	16,7%	50,0%	33,3%
МКОУ "Мачинская ООШ"	1	100,0%	0,0%	0,0%
ИТОГО по району	**187**	**54,5%**	**41,2%**	**4,3%**
Республика Саха (Якутия)	**5864**	**53,2%**	**42,7%**	**4,1%**

География 7 класс.

В Олекминском районе по показателю объективности / необъективности оценивания образовательных результатов обучающихся 7 классов по географии подтвердили текущие оценки 23,9%.



Признаки необъективности оценивания образовательных результатов **присутствуют во всех ОУ.** Наименьший процент необъективных результатов в МБОУ «СОШ №1 им. Н.Н. Яковлева». В данном ОУ 66,7% обучающихся при выполнении ВПР подтвердили текущие оценки.

Наименование ОО	Количество участников ВПР	Понизили (Отметка < Отметка по журналу) %	Подтвердили (Отметка = Отметке по журналу) %	Повысили (Отметка > Отметка по журналу) %
МБОУ "СОШ №1"	18	33,3%	66,7%	0,0%
МБОУ "СОШ №2"	22	95,5%	4,5%	0,0%
МБОУ"2-Нерюктяйинская СОШ"	2	50,0%	50,0%	0,0%
МБОУ "Абагинская СОШ"	8	100,0%	0,0%	0,0%
МКОУ "Дельгейская СОШ"	6	66,7%	33,3%	0,0%
МКОУ "Саныяхтахская СОШ"	6	100,0%	0,0%	0,0%
МБОУ "Токкинская ШИСОО"	9	88,9%	11,1%	0,0%
МБОУ РГ "Эврика"	15	73,3%	26,7%	0,0%
МБОУ "СОШ №4"	16	68,8%	31,3%	0,0%
МКОУ "Заречная ООШ"	7	100,0%	0,0%	0,0%
ИТОГО по району	**109**	**76,1%**	**23,9%**	**0,0%**
Республика Саха (Якутия)	**3943**	**71,72%**	**27,29%**	**1%**

География 8 класс.

В Олекминском районе по показателю объективности / необъективности оценивания образовательных результатов обучающихся 8 классов по географии подтвердили текущие оценки 27,4%.



Признаки необъективности оценивания образовательных результатов **отсутствуют** (отметка за ВПР = отметка по журналу) **в 1 ОУ**: МКОУ «Заречная ООШ».

Наименование ОО	Количество участников ВПР	Понизили (Отметка < Отметка по журналу) %	Подтвердили (Отметка = Отметке по журналу) %	Повысили (Отметка > Отметка по журналу) %
МБОУ "СОШ №1"	20	55,0%	45,0%	0,0%
МБОУ "СОШ №2"	21	95,2%	4,8%	0,0%
МБОУ "Амгино-Олекминская СОШ"	7	0,0%	85,7%	14,3%
МБОУ "Абагинская СОШ"	7	71,4%	28,6%	0,0%
МКОУ "Солянская СОШ"	2	100,0%	0,0%	0,0%
МБОУ "Жедайская СОШ"	9	100,0%	0,0%	0,0%
МКОУ "Тянская СОШ"	2	100,0%	0,0%	0,0%
МБОУ РГ "Эврика"	18	66,7%	33,3%	0,0%
МБОУ "СОШ №4"	8	87,5%	12,5%	0,0%
МКОУ "Заречная ООШ"	1	0,0%	100,0%	0,0%
ИТОГО по району	**95**	**71,6%**	**27,4%**	**1,1%**
Республика Саха (Якутия)	**3727**	**69,2%**	**29,3%**	**1,6%**

География 10 класс.

В Олекминском районе по показателю объективности / необъективности оценивания образовательных результатов обучающихся 10 классов по географии подтвердили текущие оценки 27,1%.



Признаки необъективности оценивания образовательных результатов **отсутствуют** (отметка за ВПР = отметка по журналу) **в 2 ОУ**: МКОУ «Солянская СОШ» и МБОУ «Амгино-Олекминская СОШ».

Наименование ОО	Количество участников ВПР	Понизили (Отметка < Отметка по журналу) %	Подтвердили (Отметка = Отметке по журналу) %	Повысили (Отметка > Отметка по журналу) %
МБОУ "Амгино-Олекминская СОШ"	6	0,0%	100,0%	0,0%
МБОУ "Кыллахская СОШ"	13	100,0%	0,0%	0,0%
МКОУ "Солянская СОШ"	1	0,0%	100,0%	0,0%
МБОУ "Урицкая СОШ"	1	100,0%	0,0%	0,0%
МБОУ "Токкинская ШИСОО"	10	50,0%	40,0%	10,0%
МБОУ РГ "Эврика"	23	82,6%	17,4%	0,0%
МБОУ "СОШ №4"	5	80,0%	20,0%	0,0%
ИТОГО по району	**59**	**71,2%**	**27,1%**	**1,7%**
Республика Саха (Якутия)	**1130**	**56,9%**	**37,7%**	**5,4%**

География 11 класс.

В Олекминском районе по показателю объективности / необъективности оценивания образовательных результатов обучающихся 11 классов по географии подтвердили текущие оценки 39,4%.



Признаки необъективности оценивания образовательных результатов **отсутствуют** (отметка за ВПР = отметка по журналу) **в 4 ОУ**: МКОУ «Солянская СОШ», МБОУ «Амгино-Олекминская СОШ», МКОУ «Дельгейская СОШ», МБОУ «СОШ №4».

Наименование ОО	Количество участников ВПР	Понизили (Отметка < Отметка по журналу) %	Подтвердили (Отметка = Отметке по журналу) %	Повысили (Отметка > Отметка по журналу) %
МБОУ "СОШ №1"	17	35,3%	58,8%	5,9%
МБОУ "СОШ №2"	20	55,0%	45,0%	0,0%
МБОУ "Амгино-Олекминская СОШ"	2	0,0%	100,0%	0,0%
МБОУ"1-Нерюктяйинская СОШ"	3	100,0%	0,0%	0,0%
МБОУ"2-Нерюктяйинская СОШ"	4	50,0%	50,0%	0,0%
МБОУ "Кыллахская СОШ"	12	100,0%	0,0%	0,0%
МКОУ "Солянская СОШ"	1	0,0%	100,0%	0,0%
МБОУ "Юнкюрская СОШ"	8	75,0%	25,0%	0,0%
МБОУ "Дабанская СОШ"	2	100,0%	0,0%	0,0%
МКОУ "Дельгейская СОШ"	1	0,0%	100,0%	0,0%
МБОУ "Хоринская СОШ"	4	75,0%	25,0%	0,0%
МКОУ "Саныяхтахская СОШ"	3	33,3%	66,7%	0,0%
МБОУ "Токкинская ШИСОО"	15	66,7%	20,0%	13,3%
МКОУ "Тянская СОШ"	1	100,0%	0,0%	0,0%
МБОУ "СОШ №4"	6	0,0%	100,0%	0,0%
ИТОГО по району	**99**	**57,6%**	**39,4%**	**3,0%**
Республика Саха (Якутия)	**2114**	**57,1%**	**37,5%**	**5,4%**

Физика 7 класс.

В Олекминском районе по показателю объективности / необъективности оценивания образовательных результатов обучающихся 7 классов по физике подтвердили текущие оценки 28,2%.



Признаки необъективности оценивания образовательных результатов **присутствуют во всех ОУ.** Наименьший процент необъективных результатов в МБОУ «Юнкюрская СОШ им. В.И. Сергеева». В данном ОУ 50% обучающихся при выполнении ВПР подтвердили текущие оценки.

Наименование ОО	Количество участников ВПР	Понизили (Отметка < Отметка по журналу) %	Подтвердили (Отметка = Отметке по журналу) %	Повысили (Отметка > Отметка по журналу) %
МБОУ "СОШ №1"	16	62,5%	37,5%	0,0%
МБОУ "СОШ №2"	15	86,7%	13,3%	0,0%
МБОУ"1-Нерюктяйинская СОШ"	14	64,3%	35,7%	0,0%
МКОУ "Солянская СОШ"	2	100,0%	0,0%	0,0%
МБОУ "Юнкюрская СОШ"	10	30,0%	50,0%	20,0%
МБОУ "Дабанская СОШ"	5	60,0%	20,0%	20,0%
МБОУ РГ "Эврика"	16	68,8%	18,8%	12,5%
ИТОГО по району	**78**	**65,4%**	**28,2%**	**6,4%**
Республика Саха (Якутия)	**3352**	**55,56%**	**38,89%**	**5,56%**

Физика 8 класс.

В Олекминском районе по показателю объективности / необъективности оценивания образовательных результатов обучающихся 8 классов по физике подтвердили текущие оценки 8,8%.



Признаки необъективности оценивания образовательных результатов **присутствуют во всех ОУ.**

Наименование ОО	Количество участников ВПР	Понизили (Отметка < Отметка по журналу) %	Подтвердили (Отметка = Отметке по журналу) %	Повысили (Отметка > Отметка по журналу) %
МБОУ "СОШ №2"	20	95,0%	5,0%	0,0%
МБОУ "Урицкая СОШ"	4	75,0%	25,0%	0,0%
МБОУ "Токкинская ШИСОО"	10	90,0%	10,0%	0,0%
МКОУ "Тянская СОШ"	2	100,0%	0,0%	0,0%
МБОУ РГ "Эврика"	19	84,2%	10,5%	5,3%
МКОУ "Мачинская ООШ"	2	100,0%	0,0%	0,0%
ИТОГО по району	**57**	**89,5%**	**8,8%**	**1,8%**
Республика Саха (Якутия)	**3425**	**57,36%**	**38,96%**	**3,68%**

Физика 11 класс.

В Олекминском районе по показателю объективности / необъективности оценивания образовательных результатов обучающихся 11 классов по физике подтвердили текущие оценки 13,5%.



Признаки необъективности оценивания образовательных результатов **присутствуют во всех ОУ.**

Наименование ОО	Количество участников ВПР	Понизили (Отметка < Отметка по журналу) %	Подтвердили (Отметка = Отметке по журналу) %	Повысили (Отметка > Отметка по журналу) %
МБОУ "СОШ №1"	12	100,0%	0,0%	0,0%
МБОУ "Абагинская СОШ"	4	75,0%	25,0%	0,0%
МБОУ "Урицкая СОШ"	3	66,7%	33,3%	0,0%
МКОУ "Саныяхтахская СОШ"	3	100,0%	0,0%	0,0%
МБОУ РГ "Эврика"	11	72,7%	27,3%	0,0%
МБОУ "СОШ №4"	4	100,0%	0,0%	0,0%
ИТОГО по району	**37**	**86,5%**	**13,5%**	**0,0%**
Республика Саха (Якутия)	**1284**	**51,2%**	**42,6%**	**6,2%**

История 5 класс.

В Олекминском районе по показателю объективности / необъективности оценивания образовательных результатов обучающихся 5 классов по истории подтвердили текущие оценки 36,9%.



Признаки необъективности оценивания образовательных результатов **отсутствуют** (отметка за ВПР = отметка по журналу) **в 1 ОУ**: МБОУ «Урицкая СОШ».

Наименование ОО	Количество участников ВПР	Понизили (Отметка < Отметка по журналу) %	Подтвердили (Отметка = Отметке по журналу) %	Повысили (Отметка > Отметка по журналу) %
МБОУ "СОШ №1"	49	46,9%	53,1%	0,0%
МБОУ "СОШ №2"	29	65,5%	34,5%	0,0%
МБОУ "Амгино-Олекминская СОШ"	5	40,0%	60,0%	0,0%
МБОУ"1-Нерюктяйинская СОШ"	14	57,1%	42,9%	0,0%
МБОУ"2-Нерюктяйинская СОШ"	10	60,0%	30,0%	10,0%
МБОУ "Абагинская СОШ"	16	75,0%	25,0%	0,0%
МБОУ "Кыллахская СОШ"	11	81,8%	18,2%	0,0%

Наименование ОО	Количество участников ВПР	Понизили (Отметка < Отметка по журналу) %	Подтвердили (Отметка = Отметке по журналу) %	Повысили (Отметка > Отметка по журналу) %
МКОУ "Солянская СОШ"	4	50,0%	50,0%	0,0%
МБОУ "Юнкюрская СОШ"	15	80,0%	20,0%	0,0%
МБОУ "Дабанская СОШ"	3	100,0%	0,0%	0,0%
МКОУ "Дельгейская СОШ"	3	100,0%	0,0%	0,0%
МБОУ "Урицкая СОШ"	2	0,0%	100,0%	0,0%
МБОУ "Хоринская СОШ"	7	57,1%	28,6%	14,3%
МБОУ "Жедайская СОШ"	7	14,3%	42,9%	42,9%
МКОУ "Саныяхтахская СОШ"	7	85,7%	14,3%	0,0%
МБОУ "Токкинская ШИСОО"	10	80,0%	20,0%	0,0%
МКОУ "Тянская СОШ"	7	42,9%	42,9%	14,3%
МБОУ РГ "Эврика"	13	61,5%	38,5%	0,0%
МБОУ "СОШ №4"	17	70,6%	29,4%	0,0%
МКОУ "Киндигирская ООШ"	2	50,0%	50,0%	0,0%
МБОУ "Олбутская ООШ"	2	50,0%	50,0%	0,0%
МКОУ "Заречная ООШ"	4	50,0%	50,0%	0,0%
МКОУ "Мачинская ООШ"	4	0,0%	75,0%	25,0%
ИТОГО по району	**241**	**60,2%**	**36,9%**	**2,9%**
Республика Саха (Якутия)	**11452**	**60,4%**	**35,6%**	**4,1%**

История 6 класс.

В Олекминском районе по показателю объективности / необъективности оценивания образовательных результатов обучающихся 6 классов по истории подтвердили текущие оценки 41,2%.



Признаки необъективности оценивания образовательных результатов **отсутствуют** (отметка за ВПР = отметка по журналу) **в 1 ОУ**: МБОУ «Урицкая СОШ».

Наименование ОО	Количество участников ВПР	Понизили (Отметка < Отметка по журналу) %	Подтвердили (Отметка = Отметке по журналу) %	Повысили (Отметка > Отметка по журналу) %
МБОУ "СОШ №1"	35	51,4%	48,6%	0,0%
МБОУ "СОШ №2"	18	44,4%	50,0%	5,6%
МБОУ"1-Нерюктяйинская СОШ"	8	87,5%	12,5%	0,0%
МБОУ"2-Нерюктяйинская СОШ"	9	22,2%	77,8%	0,0%
МБОУ "Абагинская СОШ"	12	58,3%	41,7%	0,0%
МБОУ "Дабанская СОШ"	3	100,0%	0,0%	0,0%
МКОУ "Дельгейская СОШ"	3	66,7%	33,3%	0,0%
МБОУ "Урицкая СОШ"	6	0,0%	100,0%	0,0%
МБОУ "Хоринская СОШ"	6	83,3%	16,7%	0,0%
МКОУ "Саныяхтахская СОШ"	9	88,9%	11,1%	0,0%
МКОУ "Тянская СОШ"	2	50,0%	50,0%	0,0%
МБОУ РГ "Эврика"	13	69,2%	23,1%	7,7%
МБОУ "СОШ №4"	7	71,4%	28,6%	0,0%
ИТОГО по району	**131**	**57,3%**	**41,2%**	**1,5%**
Республика Саха (Якутия)	**5537**	**63,2%**	**34,2%**	**2,6%**

История 7 класс.

В Олекминском районе по показателю объективности / необъективности оценивания образовательных результатов обучающихся 7 классов по истории подтвердили текущие оценки 57%.



Признаки необъективности оценивания образовательных результатов **отсутствуют** (отметка за ВПР = отметка по журналу) **в 4 ОУ**: МБОУ «2-Нерюктяйинская СОШ им. Н.М. Корнилова», МБОУ «Олбутская ООШ им. П.П. Габышева», МКОУ «Заречная ООШ», МКОУ «Мачинская ООШ».

Наименование ОО	Количество участников ВПР	Понизили (Отметка < Отметка по журналу) %	Подтвердили (Отметка = Отметке по журналу) %	Повысили (Отметка > Отметка по журналу) %
МБОУ "СОШ №1"	36	27,8%	72,2%	0,0%
МБОУ "СОШ №2"	15	0,0%	46,7%	53,3%
МБОУ "Амгино-Олекминская СОШ"	11	9,1%	81,8%	9,1%
МБОУ"2-Нерюктяйинская СОШ"	2	0,0%	100,0%	0,0%
МБОУ "Урицкая СОШ"	3	33,3%	33,3%	33,3%
МКОУ "Саныяхтахская СОШ"	6	100,0%	0,0%	0,0%
МБОУ "Токкинская ШИСОО"	8	62,5%	25,0%	12,5%
МКОУ "Тянская СОШ"	3	66,7%	33,3%	0,0%
МБОУ РГ "Эврика"	17	76,5%	23,5%	0,0%
МБОУ "Олбутская ООШ"	4	0,0%	100,0%	0,0%
МКОУ "Заречная ООШ"	7	0,0%	100,0%	0,0%
МКОУ "Мачинская ООШ"	2	0,0%	100,0%	0,0%
ИТОГО по району	**114**	**33,3%**	**57,0%**	**9,6%**
Республика Саха (Якутия)	**5380**	**60,67%**	**35,60%**	**3,73%**

История 8 класс.

В Олекминском районе по показателю объективности / необъективности оценивания образовательных результатов обучающихся 8 классов по истории подтвердили текущие оценки 40%.



Признаки необъективности оценивания образовательных результатов **отсутствуют** (отметка за ВПР = отметка по журналу) **в 1 ОУ**: МКОУ «Мачинская ООШ».

Наименование ОО	Количество участников ВПР	Понизили (Отметка < Отметка по журналу) %	Подтвердили (Отметка = Отметке по журналу) %	Повысили (Отметка > Отметка по журналу) %
МБОУ "СОШ №1"	19	42,1%	47,4%	10,5%
МБОУ "Юнкюрская СОШ"	9	100,0%	0,0%	0,0%
МБОУ "Урицкая СОШ"	5	40,0%	60,0%	0,0%
МКОУ "Мачинская ООШ"	2	0,0%	100,0%	0,0%

ИТОГО по району	**35**	**54,3%**	**40,0%**	**5,7%**
Республика Саха (Якутия)	**3550**	**64,2%**	**33,4%**	**2,4%**

История 11 класс.

В Олекминском районе по показателю объективности / необъективности оценивания образовательных результатов обучающихся 11 классов по истории подтвердили текущие оценки 54,7%.



Признаки необъективности оценивания образовательных результатов **отсутствуют** (отметка за ВПР = отметка по журналу) **в 2 ОУ**: МБОУ «2-Нерюктяйинская СОШ им. Н.М. Корнилова», МБОУ «Амгино-Олекминская СОШ».

Наименование ОО	Количество участников ВПР	Понизили (Отметка < Отметка по журналу) %	Подтвердили (Отметка = Отметке по журналу) %	Повысили (Отметка > Отметка по журналу) %
МБОУ "СОШ №2"	19	10,5%	68,4%	21,1%
МБОУ "Амгино-Олекминская СОШ"	2	0,0%	100,0%	0,0%
МБОУ"1-Нерюктяйинская СОШ"	3	100,0%	0,0%	0,0%
МБОУ"2-Нерюктяйинская СОШ"	4	0,0%	100,0%	0,0%
МБОУ "Абагинская СОШ"	2	100,0%	0,0%	0,0%
МБОУ "Урицкая СОШ"	3	33,3%	66,7%	0,0%
МБОУ "Хоринская СОШ"	4	75,0%	25,0%	0,0%
МБОУ "Жедайская СОШ"	5	60,0%	40,0%	0,0%
МБОУ "Токкинская ШИСОО"	10	30,0%	50,0%	20,0%
МКОУ "Тянская СОШ"	1	100,0%	0,0%	0,0%
ИТОГО по району	**53**	**34,0%**	**54,7%**	**11,3%**
Республика Саха (Якутия)	**2352**	**59,9%**	**33,4%**	**6,7%**

Обществознание 6 класс.

В Олекминском районе по показателю объективности / необъективности оценивания образовательных результатов обучающихся 6 классов по обществознанию подтвердили текущие оценки 33%.



Признаки необъективности оценивания образовательных результатов **отсутствуют** (отметка за ВПР = отметка по журналу) **в 1 ОУ**: МКОУ «Солянская СОШ».

Наименование ОО	Количество участников ВПР	Понизили (Отметка < Отметка по журналу) %	Подтвердили (Отметка = Отметке по журналу) %	Повысили (Отметка > Отметка по журналу) %
МБОУ "СОШ №1"	16	50,0%	50,0%	0,0%
МБОУ "СОШ №2"	17	70,6%	17,6%	11,8%
МБОУ "Амгино-Олекминская СОШ"	12	41,7%	50,0%	8,3%
МКОУ "Солянская СОШ"	1	0,0%	100,0%	0,0%
МБОУ "Юнкюрская СОШ"	12	50,0%	41,7%	8,3%
МБОУ "Жедайская СОШ"	14	64,3%	35,7%	0,0%
МБОУ "Токкинская ШИСОО"	4	25,0%	75,0%	0,0%
МБОУ РГ "Эврика"	13	84,6%	15,4%	0,0%
МКОУ "Киндигирская ООШ"	6	100,0%	0,0%	0,0%
МБОУ "Олбутская ООШ"	3	66,7%	33,3%	0,0%
МКОУ "Заречная ООШ"	4	75,0%	0,0%	25,0%
МКОУ "Мачинская ООШ"	1	100,0%	0,0%	0,0%
ИТОГО по району	**103**	**62,1%**	**33,0%**	**4,9%**
Республика Саха (Якутия)	**5642**	**59,7%**	**36,6%**	**3,7%**

Обществознание 7 класс.

В Олекминском районе по показателю объективности / необъективности оценивания образовательных результатов обучающихся 7 классов по обществознанию подтвердили текущие оценки 36,3%.



Признаки необъективности оценивания образовательных результатов **отсутствуют** (отметка за ВПР = отметка по журналу) **в 1 ОУ**: МКОУ «Солянская СОШ».

Наименование ОО	Количество участников ВПР	Понизили (Отметка < Отметка по журналу) %	Подтвердили (Отметка = Отметке по журналу) %	Повысили (Отметка > Отметка по журналу) %
МБОУ "СОШ №1"	23	39,1%	56,5%	4,3%
МБОУ "СОШ №2"	39	15,4%	61,5%	23,1%
МБОУ"1-Нерюктяйинская СОШ"	14	71,4%	28,6%	0,0%
МБОУ "Абагинская СОШ"	13	76,9%	23,1%	0,0%
МБОУ "Кыллахская СОШ"	7	85,7%	14,3%	0,0%
МКОУ "Солянская СОШ"	2	0,0%	100,0%	0,0%
МБОУ "Юнкюрская СОШ"	12	50,0%	50,0%	0,0%
МБОУ "Дабанская СОШ"	5	80,0%	20,0%	0,0%
МКОУ "Дельгейская СОШ"	5	40,0%	60,0%	0,0%
МБОУ "Хоринская СОШ"	6	100,0%	0,0%	0,0%
МБОУ "Жедайская СОШ"	6	83,3%	16,7%	0,0%
МБОУ РГ "Эврика"	19	89,5%	10,5%	0,0%
МБОУ "СОШ №4"	14	85,7%	14,3%	0,0%
МКОУ "Киндигирская ООШ"	6	100,0%	0,0%	0,0%
ИТОГО по району	**171**	**57,9%**	**36,3%**	**5,8%**
Республика Саха (Якутия)	**5429**	**63,72%**	**33,34%**	**2,94%**

Обществознание 8 класс.

В Олекминском районе по показателю объективности / необъективности оценивания образовательных результатов обучающихся 8 классов по обществознанию подтвердили текущие оценки 33,7%.



Признаки необъективности оценивания образовательных результатов **присутствуют во всех ОУ.** Наименьший процент необъективных результатов в МБОУ «Олбутская ООШ». В данном ОУ 66,7% обучающихся при выполнении ВПР подтвердили текущие оценки.

Наименование ОО	Количество участников ВПР	Понизили (Отметка < Отметка по журналу) %	Подтвердили (Отметка = Отметке по журналу) %	Повысили (Отметка > Отметка по журналу) %
МБОУ "СОШ №1"	23	43,5%	52,2%	4,3%
МБОУ"1-Нерюктяйинская СОШ"	6	66,7%	33,3%	0,0%
МБОУ"2-Нерюктяйинская СОШ"	14	50,0%	42,9%	7,1%
МБОУ "Кыллахская СОШ"	14	85,7%	14,3%	0,0%
МКОУ "Дельгейская СОШ"	2	100,0%	0,0%	0,0%
МБОУ "Хоринская СОШ"	2	50,0%	50,0%	0,0%
МКОУ "Саныяхтахская СОШ"	8	62,5%	12,5%	25,0%
МБОУ "Токкинская ШИСОО"	8	75,0%	25,0%	0,0%
МБОУ РГ "Эврика"	12	75,0%	25,0%	0,0%
МКОУ "Киндигирская ООШ"	3	66,7%	33,3%	0,0%
МБОУ "Олбутская ООШ"	3	33,3%	66,7%	0,0%
ИТОГО по району	**95**	**62,1%**	**33,7%**	**4,2%**
Республика Саха (Якутия)	**3492**	**64,72%**	**32,61%**	**2,67%**

Химия 8 класс.

В Олекминском районе по показателю объективности / необъективности оценивания образовательных результатов обучающихся 8 классов по химии подтвердили текущие оценки 41,1%.



Признаки необъективности оценивания образовательных результатов **отсутствуют** (отметка за ВПР = отметка по журналу) **в 1 ОУ**: МКОУ «Заречная ООШ».

Наименование ОО	Количество участников ВПР	Понизили (Отметка < Отметка по журналу) %	Подтвердили (Отметка = Отметке по журналу) %	Повысили (Отметка > Отметка по журналу) %
МБОУ "СОШ №1"	22	31,8%	68,2%	0,0%
МБОУ "СОШ №2"	17	88,2%	11,8%	0,0%
МБОУ"2-Нерюктяйинская СОШ"	14	42,9%	57,1%	0,0%
МБОУ "Абагинская СОШ"	7	85,7%	14,3%	0,0%
МБОУ "Кыллахская СОШ"	14	28,6%	57,1%	14,3%
МКОУ "Дельгейская СОШ"	2	0,0%	50,0%	50,0%
МБОУ "Хоринская СОШ"	3	0,0%	0,0%	100,0%
МБОУ "Жедайская СОШ"	9	88,9%	0,0%	11,1%
МКОУ "Заречная ООШ"	2	0,0%	100,0%	0,0%
ИТОГО по району	**90**	**51,1%**	**41,1%**	**7,8%**
Республика Саха (Якутия)	**3800**	**41,27%**	**48,75%**	**9,98%**

Химия 11 класс.

В Олекминском районе по показателю объективности / необъективности оценивания образовательных результатов обучающихся 11 классов по химии подтвердили текущие оценки 58,3%. В ВПР по химии приняли участие обучающиеся МБОУ «РГ «Эврика».



Вывод. *Признаки необъективности* оценивания образовательных результатов *по каждому предмету ВПР* в каждом классе *присутствуют в 8 ОУ*: МБОУ «СОШ №1 им. Н.Н. Яковлева», МБОУ «СОШ №2», МБОУ «РГ «Эврика», МБОУ «1-Нерюктяйинская СОШ им. С. И. Идельгина», МБОУ «Кыллахская СОШ им. А.Л. Бахсырова», МБОУ «Юнкюрская СОШ им. В.И. Сергеева», МКОУ «Тянская СОШ им. И.Н. Кульбертинова», МБОУ «Вечерняя (с) ОШ».

Подтвердили текущие оценки (отметка за ВПР = отметка по журналу) хотя бы по одному предмету ВПР *в 16 ОУ*. Наибольшее количество объективно выставленных отметок в МКОУ «Солянская СОШ», МКОУ «Дельгейская СОШ», МКОУ «Мачинская ООШ», МБОУ «Олбутская ООШ им. П.П. Габышева», МКОУ «Заречная ООШ».

Общеобразовательные учреждения с признаками необъективных результатов, выявленные Рособрнадзором в 2018-2022 гг, представлены в таблице:

Год	ОУ с признаками необъективных результатов
2018	МБОУ «СОШ №4» МКОУ «Заречная ООШ»
2019	МКОУ «Солянская СОШ»
2020	-
2021	МБОУ «Юнкюрская СОШ им. В.И. Сергеева»
2022	МКОУ «Солянская СОШ» МКОУ «Заречная ООШ»

Результаты ВПР 2022 год по предметам в разрезе ОУ

Наименование ОО	Русский язык 4-8 класс		Математика 4-8 класс		Окружающий мир 4 класс		Биология 5-8, 11 классы	
	Успеваемость, %	Качество, %	Успеваемость, %	Качество, %	Успеваемость, %	Качество, %	Успеваемость, %	Качество, %
МБОУ "СОШ №1"	88,5	35,9	88,1	39,8	96,6	72,9	87,6	34,7
МБОУ "СОШ №2"	66,5	27,4	67,1	23,2	95,7	47,8	100,0	52,3
МБОУ "Амгино-Олекминская СОШ"	100,0	42,4	100,0	61,8	100,0	100,0	100,0	69,6
МБОУ"1-Нерюктяйинская СОШ"	37,5	10,4	78,8	13,5	100,0	75,0	89,5	10,5
МБОУ"2-Нерюктяйинская СОШ"	65,8	28,9	43,6	15,4	71,4	28,6	62,5	12,5
МБОУ "Абагинская СОШ"	93,0	29,8	81,0	12,1	100,0	66,7	89,5	21,1
МБОУ "Кыллахская СОШ"	35,2	13,0	42,6	11,1	100,0	28,6	72,2	27,8
МКОУ "Солянская СОШ"	100,0	60,0	100,0	30,0	100,0	100,0	100,0	50,0
МБОУ "Юнкюрская СОШ"	23,0	3,3	61,7	23,3	100,0	53,3	64,5	25,8
МБОУ "Дабанская СОШ"	100,0	42,9	100,0	50,0	100,0	33,3	100,0	40,0
МКОУ "Дельгейская СОШ"	100,0	60,0	93,8	37,5	100,0	66,7	100,0	50,0
МБОУ "Урицкая СОШ"	84,2	31,6	83,3	16,7	100,0	100,0	72,7	0,0
МБОУ "Хоринская СОШ"	100,0	13,3	100,0	30,0	100,0	100,0	100,0	27,3
МБОУ "Жедайская СОШ"	88,9	47,2	94,6	45,9	100,0	100,0	75,0	31,3
МКОУ "Саныяхтахская СОШ"	80,0	20,0	75,0	16,7	100,0	71,4	93,8	25,0
МБОУ "Токкинская ШИСОО"	76,5	23,5	79,2	28,3	100,0	66,7	83,3	16,7
МКОУ "Тянская СОШ"	100,0	18,8	100,0	29,4	100,0	71,4	100,0	25,0
МБОУ РГ "Эврика"	80,4	48,6	88,7	50,7	100,0	86,1	97,4	51,3
МБОУ "СОШ №4"	98,6	34,7	98,6	24,6	100,0	43,8	100,0	0,0
МКОУ "Киндигирская ООШ"	72,2	33,3	50,0	25,0	100,0	100,0	50,0	0,0
МБОУ "Олбутская ООШ"	100,0	57,1	100,0	53,8	100,0	100,0	100,0	66,7
МКОУ "Заречная ООШ"	100,0	75,0	100,0	61,9	100,0	100,0	100,0	90,0
МКОУ "Мачинская ООШ"	100,0	38,5	100,0	69,2	100,0	100,0	100,0	85,7
МБОУ "Вечерняя (с) ОШ"							100	16,7

Результаты ВПР 2022 год по предметам в разрезе ОУ

Наименование ОО	История 5-8, 11 классы		Обществознание 6-8 класс		География 6-8, 10-11 классы		Физика 7-8, 11 классы	
	Успеваемость, %	Качество, %	Успеваемость, %	Качество, %	Успеваемость, %	Качество, %	Успеваемость, %	Качество, %
МБОУ "СОШ №1"	84,2	25,9	83,9	24,2	92,7	36,5	75,0	17,9
МБОУ "СОШ №2"	98,8	76,5	94,6	66,1	71,4	32,1	62,9	11,4
МБОУ "Амгино-Олекминская СОШ"	100,0	94,4	100,0	25,0	100,0	86,4		
МБОУ"1-Нерюктяйинская СОШ"	96,0	12,0	75,0	25,0	93,8	31,3	71,4	21,4
МБОУ"2-Нерюктяйинская СОШ"	92,0	40,0	92,9	50,0	100,0	40,0		
МБОУ "Абагинская СОШ"	73,3	0,0	100,0	0,0	100,0	21,4	100,0	25,0
МБОУ "Кыллахская СОШ"	45,5	0,0	28,6	5,7	45,8	8,3		
МКОУ "Солянская СОШ"	100,0	25,0	100,0	66,7	100,0	33,3	100,0	0,0
МБОУ "Юнкюрская СОШ"	70,8	16,7	83,3	41,7	95,0	55,0	90,0	40,0
МБОУ "Дабанская СОШ"	100,0	16,7	100,0	0,0	100,0	40,0	100,0	60,0
МКОУ "Дельгейская СОШ"	100,0	33,3	100,0	0,0	57,1	42,9		
МБОУ "Урицкая СОШ"	94,7	68,4			100,0	100,0	85,7	28,6
МБОУ "Хоринская СОШ"	100,0	41,2	100,0	12,5	100,0	18,2		
МБОУ "Жедайская СОШ"	100,0	66,7	95,0	55,0	55,6	11,1		
МКОУ "Саныяхтахская СОШ"	81,8	13,6	87,5	25,0	70,6	23,5	100,0	33,3
МБОУ "Токкинская ШИСОО"	92,9	50,0	66,7	16,7	82,8	27,6	60,0	10,0
МКОУ "Тянская СОШ"	100,0	46,2			100,0	33,3	100,0	50,0
МБОУ РГ "Эврика"	88,4	27,9	79,5	15,9	98,6	67,6	87,0	39,1
МБОУ "СОШ №4"	100,0	33,3	78,6	14,3	89,5	31,6	100,0	50,0
МКОУ "Киндигирская ООШ"	100,0	50,0	80,0	33,3	100,0	66,7		
МБОУ "Олбутская ООШ"	100,0	83,3	100,0	66,7				
МКОУ "Заречная ООШ"	100,0	81,8	100,0	50,0	100,0	25,0		
МКОУ "Мачинская ООШ"	100,0	87,5	100,0	0,0	100,0	0,0	100,0	0,0
МБОУ "Вечерняя (с) ОШ"								

Рекомендации

Всероссийские проверочные работы являются одной из составных частей системы оценки качества образования. Результаты ВПР могут быть основой для формирования программ повышения квалификации учителей, программ помощи школам с низкими образовательными результатами и т.д. При этом следует учитывать, что такие варианты использования результатов ВПР возможны только при высокой объективности результатов.

Для поднятия уровня объективности результатов ВПР могут быть эффективны следующие направления работ:

– методическая работа по организации эффективного и комплексного итогового повторения, исключающего при этом элементы натаскивания;

– привлечение независимых и общественных наблюдателей к участию в проведении процедур ВПР;

– анализ результатов с целью получения обоснованных выводов о необъективности результатов в отдельных общеобразовательных учреждениях, повторный контроль соответствующих организаций в случае признаков завышения результатов.

Результаты ВПР должны быть использованы педагогами для построения дальнейшей работы:

- ✓ Оценка индивидуальных результатов обучения каждого конкретного ученика и построения его индивидуальной образовательной траектории;
- ✓ Выявление проблемных зон, планирование коррекционной работы, совершенствования методики преподавания предмета;
- ✓ Диагностика знаний, умений и навыков в начале учебного года, по окончании четверти, полугодия работ с целью мониторинга результативности работы по устранению пробелов в знаниях и умениях.
- ✓ Целенаправленного формирования и развития универсальных учебных действий у школьников: умений работать с разными источниками информации, работы с текстом;
- ✓ Обмена опытом работы (ШМО).

Результаты проверочных работ также могут быть полезны родителям для определения образовательной траектории своих детей.

Общие рекомендации для общеобразовательных учреждений:

1. Проанализировать результаты ВПР и определить проблемные поля и дефициты в виде несформированных планируемых результатов обучения, как для каждого учащегося, так и для класса в целом;

2. Внести в программы по предметам необходимые изменения в планируемые результаты, содержание и тематическое планирование;

3. Проектировать и проводить уроки в логике системно-деятельностного подхода;

4. С обучающимися, показавшим низкий уровень выполнения проверочной работы, организовать индивидуальные, групповые занятия по отработке тем, условно определёнными как «дефицитные».

5. Провести административный контроль по западавшим темам и УУД учащихся.

Адресные рекомендации даны общеобразовательным учреждениям в приложении.