

Муниципальное казенное учреждение  
«Управление образования Олекминского района» РС(Я)

**Аналитический отчет проведения Всероссийских проверочных работ  
в Олекминском районе в 2020-2021 учебном году**

2021 год

## ВСЕРОССИЙСКИЕ ПРОВЕРОЧНЫЕ РАБОТЫ 2020-2021 УЧ.ГОДА

Всероссийские проверочные работы (далее – ВПР) представляют собой контрольные работы, которые проводятся в общеобразовательных организациях по завершении обучения в каждом классе. Это итоговые контрольные работы, которые проводятся по отдельным учебным предметам с целью осуществления мониторинга системы образования, в том числе мониторинга уровня подготовки обучающихся в соответствии с федеральными государственными образовательными стандартами, совершенствования преподавания учебных предметов и повышения качества образования в образовательных организациях

Проведение ВПР в 2021 году осуществлялось в соответствии с нормативно-правовыми документами российского, регионального и муниципального уровней:

1. Приказ Рособнадзора от 11.02.2021 г. №119 «О проведении Федеральной службой по надзору в сфере образования и науки мониторинга качества подготовки обучающихся общеобразовательных организаций в форме всероссийских проверочных работ в 2021 году»;
2. Письмо Рособнадзора от 10.02.2020 г. №13-35 «О направлении Методических рекомендации по проведению Всероссийских проверочных работ»;
3. Приказ МОН РС(Я) от 18.02.2021 г. №01-03/225 «Об организации и проведении Всероссийских проверочных работ и о мерах по обеспечению объективности результатов Всероссийских проверочных работ на территории Республики Саха (Якутия) в 2021 году»;
4. Приказ МОН РС(Я) от 02.03.2021 г. №01-03/282 «Об утверждении Порядка проведения всероссийских проверочных работ на территории РС(Я) в 2021 году»
5. Приказ МКУ «УООР» РС(Я) от 19.02.2021 г. №02-09/111 «О проведении ВПР в Олекминском районе в 2021 году».

Участниками ВПР по каждому учебному предмету стали все обучающиеся соответствующих классов всех образовательных учреждений (далее – ОУ) Олекминского района, реализующих программы начального общего, основного общего и/или среднего общего образования, за исключением обучающихся с ограниченными возможностями.

В 2021 году ВПР начались 2 марта для обучающихся 10-11 классов. ОУ принимали решение об участии в ВПР по предметам, по которым не планировалось прохождение государственной итоговой аттестации в форме единого государственного экзамена (далее – ЕГЭ).

При проведении ВПР во всех ОУ обеспечивалось соблюдение рекомендаций Роспотребнадзора по организации работы ОО в условиях сохранения рисков распространения COVID-19 (письмо РПН от 12.05.2020 №02/9060-2020-24).

ВПР в 2021 году проведены по следующим предметам

– для обучающихся 4 класса: «Русский язык», «Математика», «Окружающий мир»;

– для обучающихся 5 класса: «Русский язык», «Математика», «История», «Биология»;

– для обучающихся 6 класса: «Русский язык», «Математика» – для всех классов в параллели; по учебным предметам: «История», «Биология», «География», «Обществознание» - для каждого класса по двум предметам на основе случайного выбора. Информация о распределении предметов по классам в параллели предоставлялась ОУ через личный кабинет в ФИС ОКО;

– для обучающихся 7 класса: «Русский язык», «Математика», «История», «Биология», «География», «Обществознание», «Физика», «Английский язык»;

– для обучающихся 8 класса: «Русский язык», «Математика» для всех классов в параллели; по учебным предметам «История», «Биология», «География», «Обществознание», «Физика», «Химия» – для каждого класса по двум предметам на основе случайного выбора. Информация о распределении предметов по классам в параллели предоставлялась ОУ через личный кабинет в ФИС ОКО;

– для обучающихся 10 класса, у которых по учебному плану изучение данного предмета заканчивается в 10 классе, по учебному предмету «География»;

– для обучающихся 11 класса: «История», «Биология», «География», «Физика», «Химия», «Английский язык».

С 2020 года для каждого ОУ варианты сгенерированы индивидуально на основе банка оценочных средств ВПР с использованием ФИС ОКО. Всероссийская проверочная работа по английскому языку в 7 и 11 классах выполнялась в компьютерной форме в специально оборудованной для этого аудитории.

С 2019 года получение материалов, а также загрузка файлов с результатами осуществлялась через систему ФИС ОКО. Данная система позволяет просмотреть результаты за последние три года.

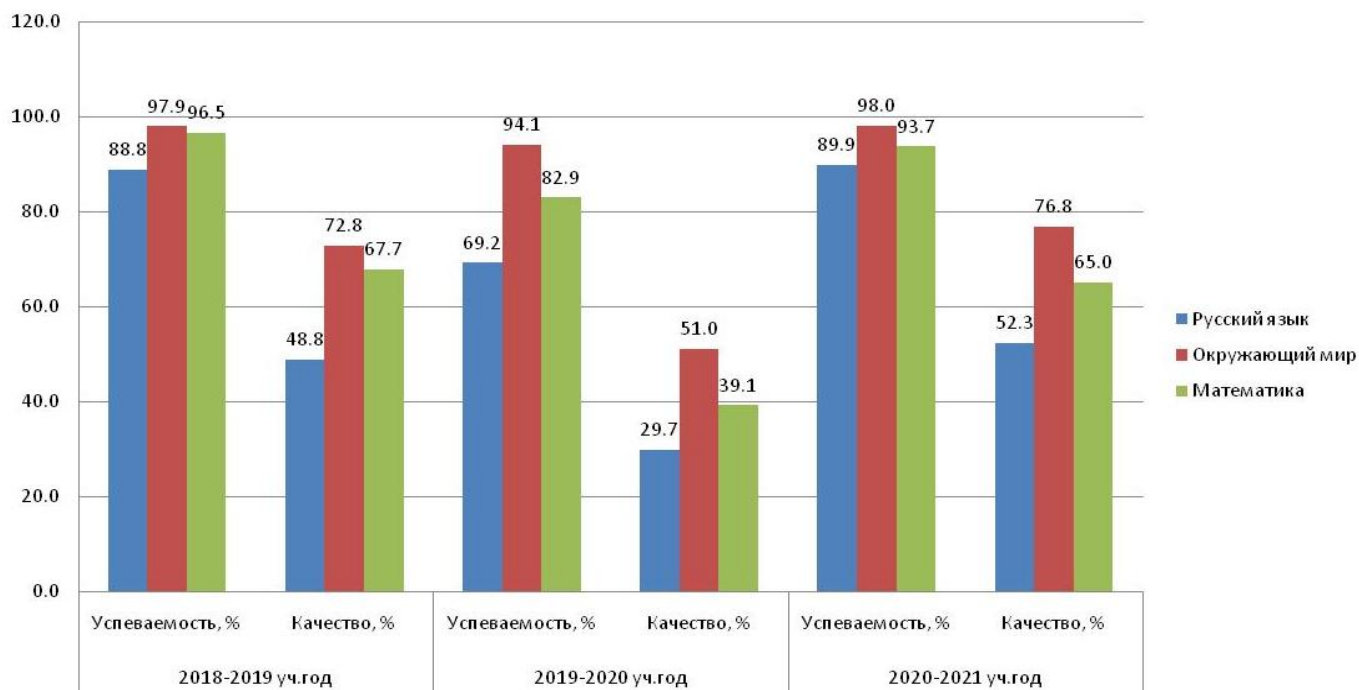
### Результаты ВПР в 4-8, 10 и 11 классах, март-апрель 2021 года

Класс	Предмет	Количество участников ВПР	Отметки				Успеваемость, %	Качество, %
			2	3	4	5		
4	Русский язык	306	31	115	121	39	89.9%	52.3%
4	Окружающий мир	298	6	63	160	69	98.0%	76.8%
4	Математика	300	19	86	122	73	93.7%	65.0%
5	Русский язык	295	49	124	101	21	83.4%	41.4%
5	Математика	287	34	120	86	47	88.2%	46.3%
5	История	287	19	111	106	51	93.4%	54.7%
5	Биология	289	25	132	113	19	91.3%	45.7%
6	Русский язык	307	60	140	93	14	80.5%	34.9%
6	История	153	22	66	57	8	85.6%	42.5%
6	Обществознание	157	7	58	72	20	95.5%	58.6%
6	География	171	11	69	79	12	93.6%	53.2%
6	Биология	134	14	66	48	6	89.6%	40.3%
6	Математика	303	57	130	105	11	81.2%	38.3%
7	Английский язык	230	100	81	46	3	56.5%	21.3%
7	Обществознание	252	34	129	70	19	86.5%	35.3%
7	Русский язык	246 (9 б/о)	45	105	73	14	81.0%	36.7%
7	Биология	239	19	118	89	13	92.1%	42.7%
7	География	253	47	149	48	9	81.4%	22.5%
7	Математика	252	32	131	82	7	87.3%	35.3%
7	Физика	255	42	124	74	15	83.5%	34.9%
7	История	245	34	119	73	19	86.1%	37.6%
8	Обществознание	72 (17 б/о)	4	24	21	6	92.7%	49.1%
8	Биология	103	5	48	49	1	95.1%	48.5%
8	Физика	67	21	26	16	4	68.7%	29.9%
8	География	60 (5 б/о)	4	31	17	3	92.7%	36.4%
8	Математика	217	46	122	48	1	78.8%	22.6%
8	Русский язык	220	49	79	84	8	77.7%	41.8%
8	История	101	16	32	40	13	84.2%	52.5%
8	Химия	46	2	18	17	9	95.7%	56.5%
10	География	31	5	18	8	0	83.9%	25.8%
11	Химия	25	2	11	8	4	92.0%	48.0%
11	География	104 (11 б/о)	3	36	31	23	96.8%	58.1%
11	История	77	8	28	33	8	89.6%	53.2%
11	Английский язык	20	1	9	8	2	95.0%	50.0%
11	Биология	68	5	20	34	9	92.6%	63.2%
11	Физика	64	3	39	20	2	95.3%	34.4%

**Результаты ВПР в 4-8, 10 и 11 классах 2019, 2020, 2021 гг**

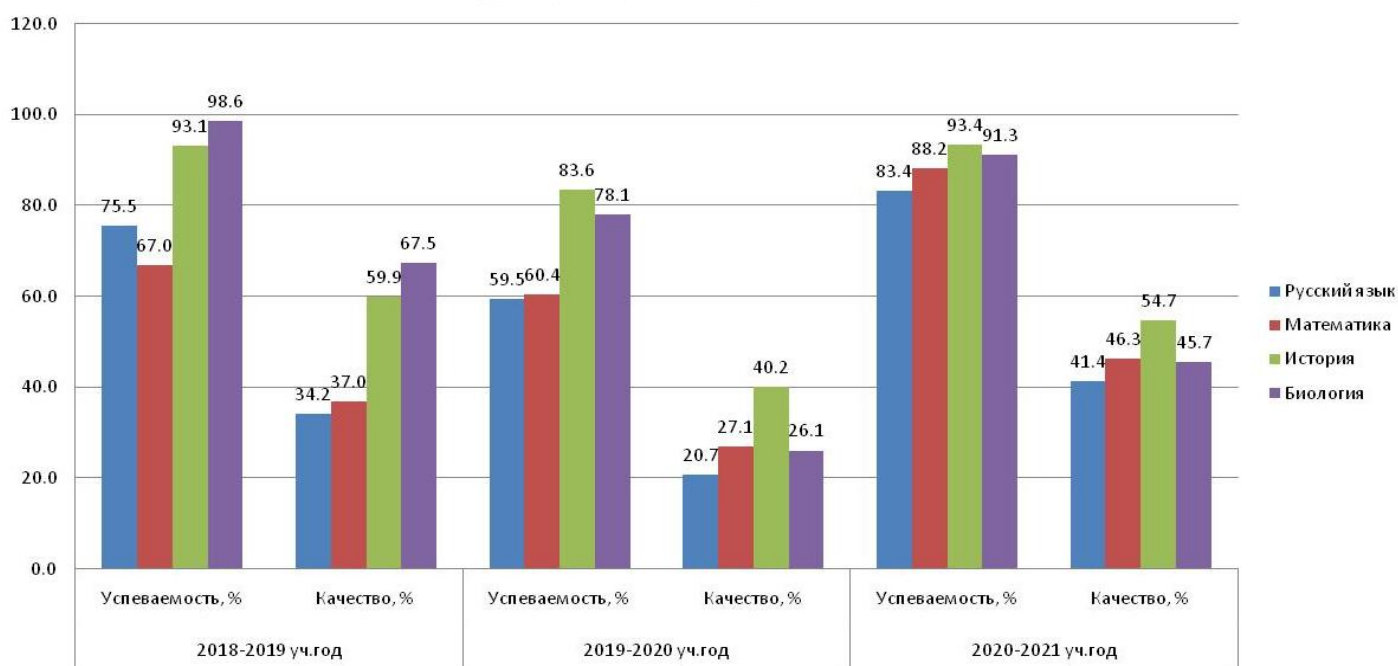
Клас с	Предмет	2018-2019 уч.год			2019-2020 уч.год			2020-2021 уч.год		
		Количество участников ВПР	Успева емость, %	Качес тво, %	Количество участнико в ВПР	Успева емость , %	Качес тво, %	Количество участников ВПР	Успева емость , %	Качес тво, %
4	Русский язык	340	88.8	48.8	279	69.2	29.7	306	89.9	52.3
4	Окружающий мир	334	97.9	72.8	288	94.1	51.0	298	98.0	76.8
4	Математика	341	96.5	67.7	281	82.9	39.1	300	93.7	65.0
5	Русский язык	278	75.5	34.2	299	59.5	20.7	295	83.4	41.4
5	Математика	279 (6 б/о)	67.0	37.0	288	60.4	27.1	287	88.2	46.3
5	История	277	93.1	59.9	286	83.6	40.2	287	93.4	54.7
5	Биология	277	98.6	67.5	306	78.1	26.1	289	91.3	45.7
6	Русский язык	259	68.3	36.3	240	61.7	22.5	307	80.5	34.9
6	История	246	80.5	30.9	234	65.0	22.2	153	85.6	42.5
6	Обществознание	247	87.9	51.8	230	74.8	27.0	157	95.5	58.6
6	География	251	89.6	35.5	234	88.0	40.2	171	93.6	53.2
6	Биология	245 (33 б/о)	84.4	24.5	227	74.9	26.0	134	89.6	40.3
6	Математика	255	58.8	15.3	242	64.9	19.0	303	81.2	38.3
10	География	127	89.0	58.3	78	83.3	24.4	31	83.9	25.8
11	Химия	52	92.3	25.0	36	88.9	22.2	25	92.0	48.0
11	География	38	94.7	63.2	93 (3 б/о)	86.7	36.7	104 (11 б/о)	96.8	58.1
11	История	136	69.1	24.3	81	85.2	48.1	77	89.6	53.2
11	Английский язык	38	97.4	73.7	55	94.5	60.0	20	95.0	50.0
11	Биология	94	85.1	41.5	0	0	0	68	92.6	63.2
11	Физика	70	92.9	42.9	47	89.4	34.0	64	95.3	34.4
7	Английский язык	27	29.6	3.7	209	52.6	13.9	230	56.5	21.3
7	Обществознание	242	71.1	20.2	214	65.0	19.6	252	86.5	35.3
7	Русский язык	249	63.5	21.3	206	59.7	18.0	246 (9 б/о)	81.0	36.7
7	Биология	245	82.9	30.6	229	72.5	26.2	239	92.1	42.7
7	География	245	75.9	23.3	225	56.9	8.0	253	81.4	22.5
7	Математика	244	86.5	40.6	219	71.2	16.9	252	87.3	35.3
7	Физика	228	80.3	28.9	213	46.9	14.1	255	83.5	34.9
7	История	231	82.7	35.9	228	61.4	19.7	245	86.1	37.6
8	Обществознание	—	—	—	167	65.9	26.9	72 (17 б/о)	92.7	49.1
8	Биология	—	—	—	107	81.3	30.8	103	95.1	48.5
8	Физика	—	—	—	62	50.0	12.9	67	68.7	29.9
8	География	—	—	—	131	65.6	10.7	60 (5 б/о)	92.7	36.4
8	Математика	—	—	—	210	61.4	15.2	217	78.8	22.6
8	Русский язык	—	—	—	220	47.3	22.7	220	77.7	41.8
8	История	—	—	—	69	60.9	27.5	101	84.2	52.5
8	Химия	—	—	—	71	91.5	71.8	46	95.7	56.5

### Результаты ВПР 2019-2021 гг 4 класс



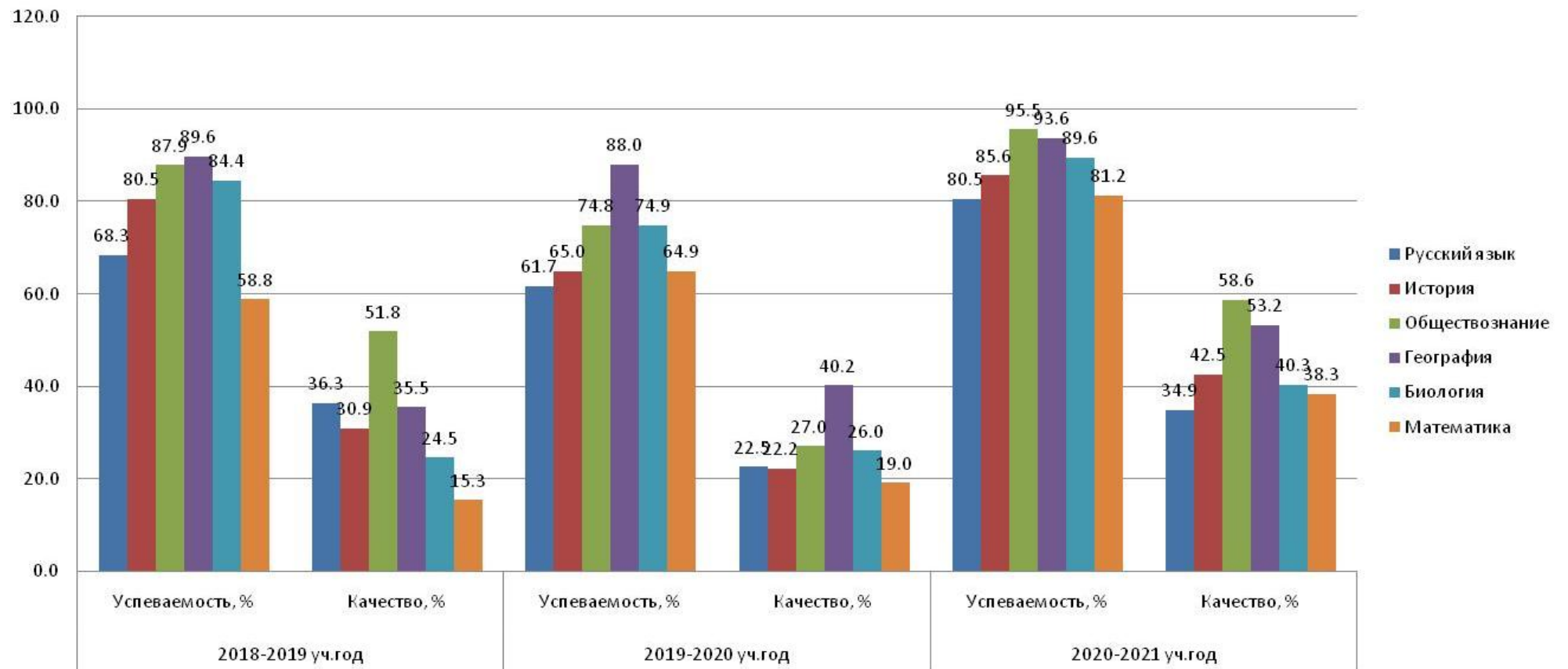
По русскому языку, окружающему миру и математике показатели успеваемости и качества по результатам ВПР в 2021 году достигли уровня 2019 г после снижения в 2020 году.

### Результаты ВПР 2019-2021 гг 5 класс



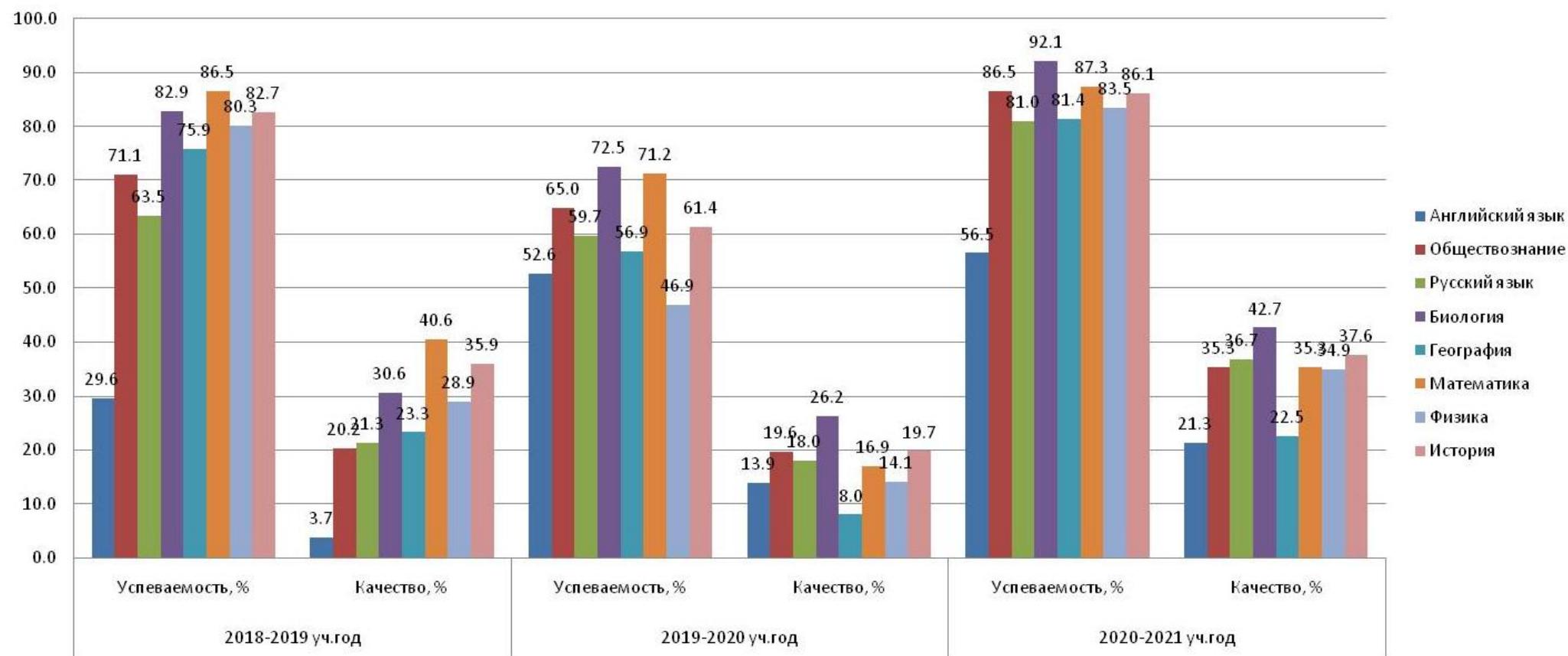
После снижения успеваемости и качества по результатам ВПР в 2020 году данные показатели в 2021 году в целом достигли уровня 2019 года. В 2021 году наблюдается повышение успеваемости и качества по русскому языку и математике по сравнению с 2019 годом на 7,9% и 21,2% (успеваемость) и 7,2% и 9,3% (качество) соответственно. По биологии и успеваемость и качество снизились: на 7,3% и 21,8% соответственно. По истории качество снизилось на 5,2%.

**Результаты ВПР 2019-2021 гг  
6 класс**



В 6 классе успеваемость по результатам ВПР по всем предметам в сравнении с 2019 годом возросли. Качество также имеет более высокие значения, за исключением русского языка. Здесь произошло небольшое снижение на 1,4%.

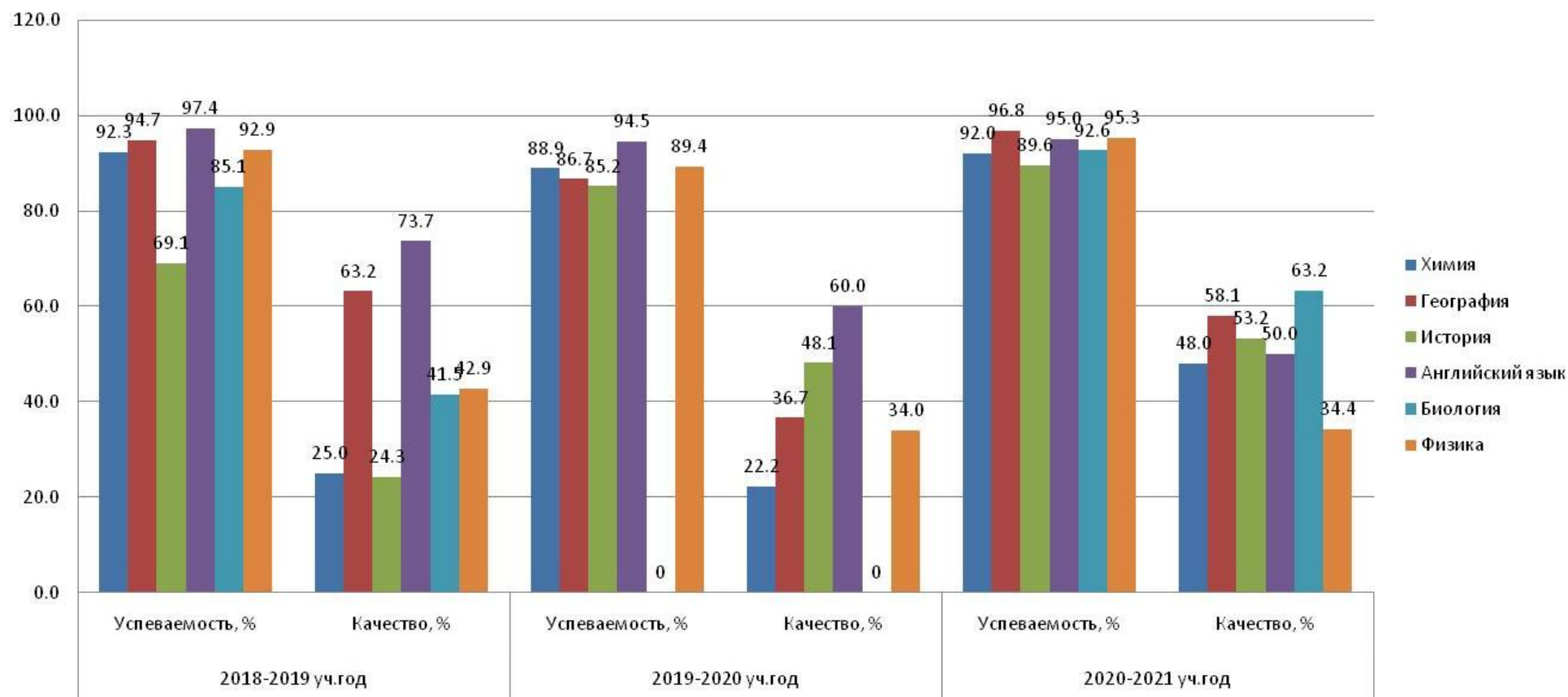
## Результаты ВПР 2019-2021 гг 7 класс



В апреле 2019 года обучающиеся 7 классов принимали участие в ВПР в режиме апробации. С 2020 года ВПР в 7 классах проводятся в штатном режиме. По результатам ВПР в 2021 году по всем предметам наблюдается повышение показателей успеваемости. Качество также возросло по сравнению с 2019 годом по всем предметам, кроме географии и математики. Произошло снижение на 0,8% и 5,3% соответственно.



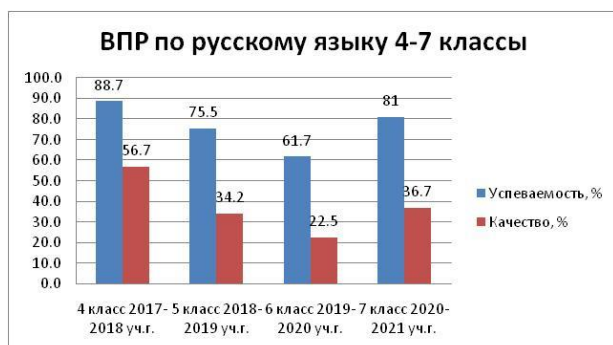
## Результаты ВПР 2019-2021 гг 11 класс



Обучающиеся 11 класса принимали участие в ВПР по предметам, которые не выбраны для ЕГЭ. Снижение успеваемости наблюдается по химии и английскому языку на 0,3% и 2,4% соответственно. Также снизилось качество обученности по географии, английскому языку и физике на 11,4%, 23,7% и 8,5% соответственно. Снижение качества по английскому языку по результатам ВПР наблюдается в течение трех лет с 2019 по 2021 год.

На диаграммах ниже отображены успеваемость и качество обучения по предметам на протяжении трех учебных годов (2018-2019, 2019-2020 и 2020-2021) в трех группах обучающихся, которые принимали участие в ВПР на протяжении трех лет.

### Успеваемость и качество по русскому языку по результатам ВПР за 2019-2021 гг



1 группа



2 группа



3 группа

В 1 группе обучающихся наблюдалось снижение успеваемости и качества по русскому языку с 2018 по 2020 гг. В 2021 году данные показатели увеличились на 19,3% и 14,2% соответственно и превысили уровень 2019 года.

У 2 группы обучающихся наблюдается рост уровня успеваемости и качества по русскому языку. Данные показатели достигли значений (77,7% и 41,8%), превышающие значения предыдущих лет.

3 группа обучающихся принимала участие в ВПР последний раз в 2020 году. В 2021 году в 9 классе была проведена ГИА по русскому языку, по результатам которой показатели успеваемости и качества имеют значения 97,4% и 64,2%.

## Успеваемость и качество по математике по результатам ВПР за 2019-2021 гг



1 группа



2 группа



3 группа

В 1 группе обучающихся наблюдалось снижение успеваемости и качества по математике с 2018 по 2020 гг. В 2021 году данные показатели увеличились на 22,4% и 16,3% соответственно и превысили уровень 2019 года.

У 2 группы обучающихся наблюдается рост уровня успеваемости и качества по математике. Данные показатели достигли значений (78,8% и 22,6%), превышающие значения предыдущих лет.

3 группа обучающихся принимала участие в ВПР последний раз в 2020 году. В 2021 году в 9 классе была проведена ГИА по математике, по результатам которой показатели успеваемости и качества имеют значения 98,5% и 33,1%.

## Успеваемость и качество по истории по результатам ВПР за 2019-2021 гг



1 группа



2 группа



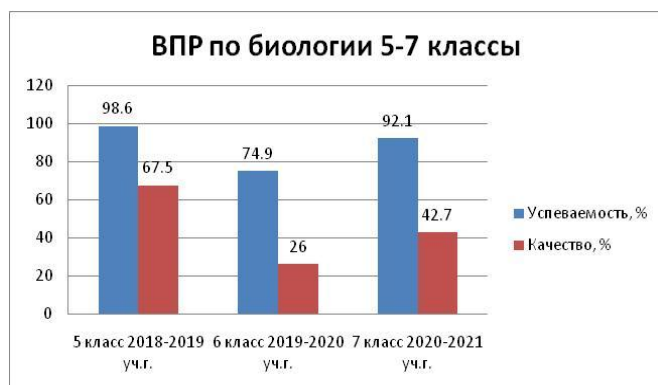
#### 3 группа

В 1 группе обучающихся после резкого снижения в 2020 году успеваемости и качества по результатам ВПР по истории в 2021 году произошел рост уровня данных показателей на 21,1% и 15,4% соответственно. Но эти значения не достигли уровня 2019 года.

У 2 группы обучающихся также наблюдается рост уровня успеваемости и качества по по истории в 2021 году. Данные показатели достигли значений (84,2% и 52,5%), превышающие значения предыдущих лет.

3 группа обучающихся принимала участие в ВПР последний раз в 2020 году. В 2021 году в 9 классе ГИА по выборным предметам не проводилась. С 2018 по 2020 год наблюдается снижение показателей успеваемости и качества.

### Успеваемость и качество по биологии по результатам ВПР за 2019-2021 гг



#### 1 группа



#### 2 группа



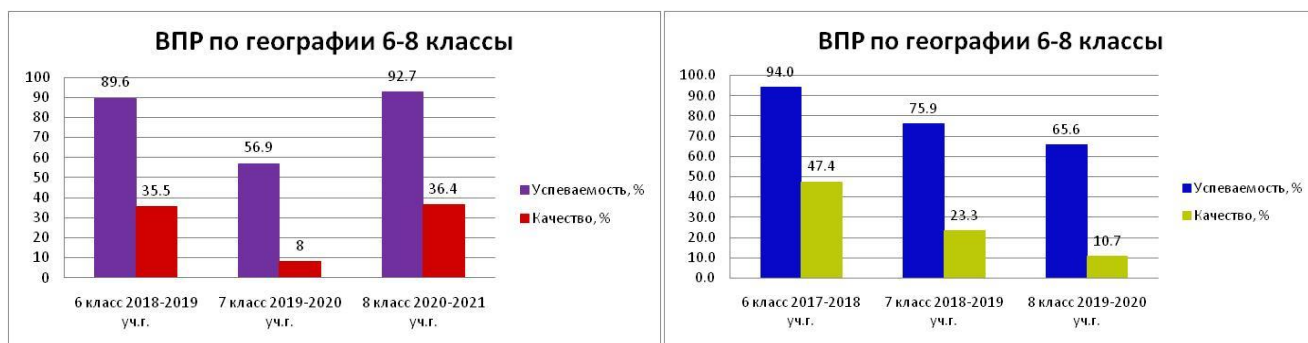
#### 3 группа

В 1 группе обучающихся после резкого снижения в 2020 году успеваемости и качества по результатам ВПР по биологии в 2021 году произошел рост уровня данных показателей на 17,2% и 16,7% соответственно. Но эти значения не достигли уровня 2019 года.

У 2 группы обучающихся также наблюдается рост уровня успеваемости и качества по биологии в 2021 году. Данные показатели достигли значений (95,1% и 48,5%), превышающие значения двух предыдущих лет.

3 группа обучающихся принимала участие в ВПР последний раз в 2020 году. В 2021 году в 9 классе ГИА по выборным предметам не проводилась. С 2018 по 2020 год наблюдается снижение показателя успеваемости. Качество в 2019 и 2020 гг остается на одном уровне.

### Успеваемость и качество по географии по результатам ВПР за 2019-2021 гг



2 группа

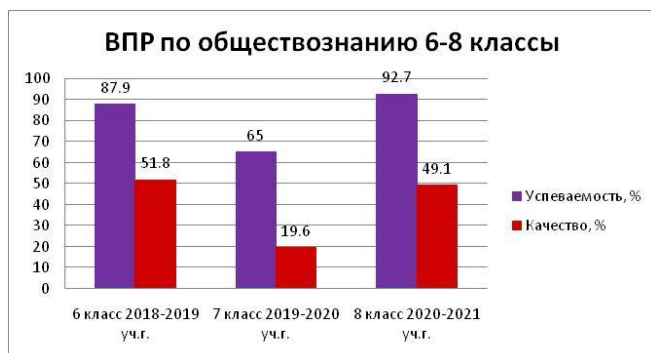
3 группа

В связи с тем, что ВПР по географии проводится в 6-8 классах и в анализе используются данные последних трех лет, результаты ВПР 1 группы будут рассмотрены в анализе по итогам 2021-2022 учебного года.

У 2 группы обучающихся после резкого снижения в 2020 году успеваемости и качества по результатам ВПР по географии в 2021 году произошел рост уровня данных показателей на 35,8% и 28,4% соответственно. Эти значения превысили уровень 2019 года.

3 группа обучающихся принимала участие в ВПР последний раз в 2020 году. В 2021 году в 9 классе ГИА по выборным предметам не проводилась. С 2018 по 2020 год наблюдается снижение показателей успеваемости и качества.

## Успеваемость и качество по обществознанию по результатам ВПР за 2019-2021 гг



2 группа



3 группа

В связи с тем, что ВПР по обществознанию проводится в 6-8 классах и в анализе используются данные последних трех лет, результаты ВПР 1 группы будут рассмотрены в анализе по итогам 2021-2022 учебного года.

У 2 группы обучающихся после резкого снижения в 2020 году успеваемости и качества по результатам ВПР по обществознанию в 2021 году произошел рост уровня данных показателей на 27,7% и 29,5% соответственно. Успеваемость превысила, а качество не достигло уровня 2019 года.

3 группа обучающихся принимала участие в ВПР последний раз в 2020 году. В 2021 году в 9 классе ГИА по выборным предметам не проводилась. С 2018 по 2020 год наблюдается снижение показателей успеваемости и качества.

**Вывод.** Для одних и тех же групп обучающихся по всем предметам наблюдается резкое снижение успеваемости и качества обученности по результатам ВПР в 2020 году. Это говорит о том, что период дистанционного обучения негативно отразился на знаниях обучающихся. В целом определен рост успеваемости и качества в 2021 году.

Результаты ВПР по каждому предмету в Олекминском районе в сравнении с результатами ВПР в РС(Я) представлены в приложении.

### Сравнение отметок за ВПР с отметками по журналу

#### Окружающий мир 4 класс.

Подтвердили (отметка за ВПР = отметка по журналу) 100% обучающихся в МБОУ «Абагинская СОШ им. А.Г. Кудрина-Абагинского», МКОУ «Солянская СОШ», МБОУ «Олбутская ООШ им. П.П. Габышева», МБОУ «Бясь-Кюельская НШ-ДС», МБОУ «Кяччинская НШ-ДС», МБОУ «Троицкая НШ-ДС».

Понизили (отметка за ВПР < отметка по журналу) 100% обучающихся МБОУ «Хоринская СОШ им. А.Я. Филиппова», МКОУ «Мачинская ООШ».

Повысили (отметка за ВПР > отметка по журналу) 100% обучающихся МБОУ «Урицкая СОШ».

#### ***Русский язык 4 класс.***

Подтвердили (отметка за ВПР = отметка по журналу) 100% обучающихся МБОУ «Амгино-Олекминская СОШ», МБОУ «Дабанская СОШ», МКОУ «Дельгейская СОШ», МКОУ «Тянская СОШ им. И.Н. Кульбертинова», МБОУ «Бясь-Кюельская НШ-ДС», МБОУ «Кяччинская НШ-ДС», МБОУ «Троицкая НШ-ДС».

Понизили (отметка за ВПР < отметка по журналу) 100% обучающихся МБОУ «Абагинская НШ-ДС им. М.Д Нартаховой», 91,7% обучающихся МБОУ «Кыллахская СОШ им. А.Л. Бахсырова».

Повысили (отметка за ВПР > отметка по журналу) 50% обучающихся МБОУ «Жедайская СОШ», МБОУ «Урицкая СОШ».

#### ***Русский язык 5 класс.***

Подтвердили (отметка за ВПР = отметка по журналу) 100% обучающихся МБОУ «СОШ №4», МБОУ «Дабанская СОШ», МКОУ «Солянская СОШ», МБОУ «Олбутская ООШ им. П.П. Габышева».

Понизили (отметка за ВПР < отметка по журналу) 100% обучающихся МБОУ «Урицкая СОШ», МКОУ «Киндигирская ООШ», 92,9% обучающихся МБОУ «Кыллахская СОШ им. А.Л. Бахсырова».

Повысили (отметка за ВПР > отметка по журналу) 33,3% обучающихся МКОУ «Мачинская ООШ».

#### ***Русский язык 6 класс.***

Подтвердили (отметка за ВПР = отметка по журналу) 100% обучающихся МКОУ «Солянская СОШ», МКОУ «Заречная ООШ», 91,7% обучающихся МБОУ «Амгино-Олекминская СОШ», 94,1% обучающихся МБОУ «СОШ №4».

Понизили (отметка за ВПР < отметка по журналу) 100% обучающихся МБОУ «Дабанская СОШ», МКОУ «Саньяхтахская СОШ», МБОУ «Урицкая СОШ», МКОУ «Киндигирская ООШ», 91,7% обучающихся МБОУ «Хоринская СОШ им. А.Я. Филиппова».

Повысили (отметка за ВПР > отметка по журналу) 23,1% обучающихся МБОУ «Юнкюрская СОШ им. В.И. Сергеева».

#### ***Русский язык 7 класс.***

Подтвердили (отметка за ВПР = отметка по журналу) 100% обучающихся МБОУ «СОШ №4», МБОУ «1-Нерюктяйинская СОШ им. С.И. Идельгина», МКОУ «Солянская СОШ».

Понизили (отметка за ВПР < отметка по журналу) 100% обучающихся МКОУ «Дельгейская СОШ», МБОУ «Хоринская СОШ им. А.Я. Филиппова», МКОУ «Киндигирская ООШ»

Повысили (отметка за ВПР > отметка по журналу) 50% обучающихся МКОУ «Заречная ООШ».

### ***Русский язык 8 класс.***

Подтвердили (отметка за ВПР = отметка по журналу) 100% обучающихся МКОУ «Солянская СОШ», 87,5% обучающихся МКОУ «Заречная ООШ»

Понизили (отметка за ВПР < отметка по журналу) 100% обучающихся МБОУ «Дабанская СОШ», МБОУ «Кыллахская СОШ им. А.Л. Бахсырова», МБОУ «Хоринская СОШ им. А.Я. Филиппова», МКОУ «Киндигирская ООШ».

Повысили (отметка за ВПР > отметка по журналу) 30% обучающихся МБОУ «Токкинская ШИСОО им. П.П. Ощепкова».

### ***Математика 4 класс.***

Подтвердили (отметка за ВПР = отметка по журналу) 100% обучающихся МБОУ «Бясь-Кюельская НШ-ДС», МБОУ «Кяччинская НШ-ДС», МКОУ «Мархинская НШ-ДС», МБОУ «Троицкая НШ-ДС», 87,5% обучающихся МБОУ «Токкинская ШИСОО им. П.П. Ощепкова»

Понизили (отметка за ВПР < отметка по журналу) 71,4% обучающихся МБОУ «Хоринская СОШ им. А.Я. Филиппова».

Повысили (отметка за ВПР > отметка по журналу) 100% обучающихся МКОУ «Дельгейская СОШ».

### ***Математика 5 класс.***

Подтвердили (отметка за ВПР = отметка по журналу) 100% обучающихся МКОУ «Солянская СОШ»

Понизили (отметка за ВПР < отметка по журналу) 100% обучающихся МБОУ «Токкинская ШИСОО им. П.П. Ощепкова», 85,7% обучающихся МБОУ «Хоринская СОШ им. А.Я. Филиппова», МБОУ «Кыллахская СОШ им. А.Л. Бахсырова».

Повысили (отметка за ВПР > отметка по журналу) 40% обучающихся МКОУ «Киндигирская ООШ»

### ***Математика 6 класс.***

Подтвердили (отметка за ВПР = отметка по журналу) 100% обучающихся МБОУ «Амгино-Олекминская СОШ», МКОУ «Дельгейская СОШ», МБОУ «Урицкая СОШ», МКОУ «Мачинская ООШ»

Понизили (отметка за ВПР < отметка по журналу) 100% обучающихся МБОУ «Кыллахская СОШ им. А.Л. Бахсырова», МКОУ «Тянская СОШ им. И.Н. Кульбертинова»

Повысили (отметка за ВПР > отметка по журналу) 44,4% обучающихся МБОУ «Токкинская ШИСОО им. П.П. Ощепкова».

### ***Математика 7 класс.***

Подтвердили (отметка за ВПР = отметка по журналу) 100% обучающихся МКОУ «Заречная ООШ», МБОУ «Олбутская ООШ им. П.П. Габышева».



Понизили (отметка за ВПР < отметка по журналу) 100% обучающихся МКОУ «Дельгейская СОШ».

Повысили (отметка за ВПР > отметка по журналу) 50% обучающихся МБОУ «Амгино-Олекминская СОШ».

#### ***Математика 8 класс.***

Подтвердили (отметка за ВПР = отметка по журналу) 100% обучающихся МБОУ «Урицкая СОШ».

Понизили (отметка за ВПР < отметка по журналу) 100% обучающихся МБОУ «Дабанская СОШ», МБОУ «Жедайская СОШ», МБОУ «Кыллахская СОШ им. А.Л. Бахсырова», МКОУ «Тянская СОШ им. И.Н. Кульбертинова», МБОУ «Олбутская ООШ им. П.П. Габышева».

Повысили (отметка за ВПР > отметка по журналу) 15,4% обучающихся МБОУ «Абагинская СОШ им. А.Г. Кудрина-Абагинского».

#### ***Английский язык 7 класс.***

Подтвердили (отметка за ВПР = отметка по журналу) 100% обучающихся МКОУ «Солянская СОШ», МБОУ «Юнкюрская СОШ им. В.И. Сергеева», МКОУ «Мачинская ООШ»

Понизили (отметка за ВПР < отметка по журналу) 100% обучающихся МБОУ «СОШ №1 им. Н.Н. Яковлева», МКОУ «Тянская СОШ им. И.Н. Кульбертинова», МБОУ «Урицкая СОШ», МБОУ «Хоринская СОШ им. А.Я. Филиппова», МКОУ «Заречная ООШ», 93,8% обучающихся МБОУ «СОШ №2».

Повысили (отметка за ВПР > отметка по журналу) 12,5% обучающихся МКОУ «Киндигирская ООШ».

#### ***Английский язык 11 класс. Участвовали 3 ОУ***

Подтвердили (отметка за ВПР = отметка по журналу) 53,3% обучающихся МБОУ «Кыллахская СОШ им. А.Л. Бахсырова», 50% обучающихся МКОУ «Санияхтахская СОШ»

Понизили (отметка за ВПР < отметка по журналу) 100% обучающихся МКОУ «Тянская СОШ им. И.Н. Кульбертинова».

Повысили (отметка за ВПР > отметка по журналу). Таких обучающихся не выявлено.

#### ***Биология 5 класс.***

Подтвердили (отметка за ВПР = отметка по журналу) 100% обучающихся МКОУ «Солянская СОШ», МКОУ «Тянская СОШ им. И.Н. Кульбертинова», МКОУ «Киндигирская ООШ», МБОУ «Олбутская ООШ им. П.П. Габышева», 92,3% обучающихся МБОУ «Амгино-Олекминская СОШ».

Понизили (отметка за ВПР < отметка по журналу) 100% обучающихся МБОУ «Дабанская СОШ», МБОУ «Токкинская ШИСОО им. П.П. Ощепкова», МКОУ «Мачинская ООШ».

Повысили (отметка за ВПР > отметка по журналу) 33,3% обучающихся МКОУ «Заречная ООШ».

#### ***Биология 6 класс.***

Подтвердили (отметка за ВПР = отметка по журналу) 100% обучающихся МБОУ «Урицкая СОШ».

Понизили (отметка за ВПР < отметка по журналу) 100% обучающихся МБОУ «Кыллахская СОШ им. А.Л. Бахсырова».

Повысили (отметка за ВПР > отметка по журналу) 18,2% обучающихся МБОУ «СОШ №2».

#### ***Биология 7 класс.***

Подтвердили (отметка за ВПР = отметка по журналу) 100% обучающихся МБОУ «1-Нерюктяйинская СОШ им. С.И. Идельгина», МКОУ «Солянская СОШ».

Понизили (отметка за ВПР < отметка по журналу) 100% обучающихся МБОУ «Жедайская СОШ», МБОУ «Хоринская СОШ им. А.Я. Филиппова».

Повысили (отметка за ВПР > отметка по журналу) 100% обучающихся МКОУ «Заречная ООШ».

#### ***Биология 8 класс.***

Подтвердили (отметка за ВПР = отметка по журналу) 100% обучающихся МКОУ «Солянская СОШ», МБОУ «Олбутская ООШ им. П.П. Габышева».

Понизили (отметка за ВПР < отметка по журналу) 100% обучающихся МБОУ «Хоринская СОШ им. А.Я. Филиппова».

Повысили (отметка за ВПР > отметка по журналу) 40% обучающихся МКОУ «Саняхтахская СОШ».

#### ***Биология 11 класс.***

Подтвердили (отметка за ВПР = отметка по журналу) 100% обучающихся МБОУ «Урицкая СОШ».

Понизили (отметка за ВПР < отметка по журналу) 100% обучающихся МБОУ «Абагинская СОШ им. А.Г. Кудрина-Абагинского», МКОУ «Саняхтахская СОШ», МБОУ «Хоринская СОШ им. А.Я. Филиппова», 90,9% обучающихся МБОУ «Вечерняя (с) ОШ».

Повысили (отметка за ВПР > отметка по журналу) 20% обучающихся МБОУ «Юнкюрская СОШ им. В.И. Сергеева».

#### ***География 6 класс.***

Подтвердили (отметка за ВПР = отметка по журналу) 100% обучающихся МБОУ «2-Нерюктяйинская СОШ им. Н.М. Корнилова», МКОУ «Тянская СОШ им. И.Н. Кульбертинова», МБОУ «Олбутская ООШ им. П.П. Габышева».

Понизили (отметка за ВПР < отметка по журналу) 77,8% обучающихся МБОУ «Токкинская ШИСОО им. П.П. Ощепкова»

Повысили (отметка за ВПР > отметка по журналу) 33,3% обучающихся МКОУ «Мачинская ООШ».

#### ***География 7 класс.***

Подтвердили (отметка за ВПР = отметка по журналу) 100% обучающихся МБОУ «СОШ №4», МКОУ «Заречная ООШ».

Понизили (отметка за ВПР < отметка по журналу) 100% обучающихся МБОУ «Кыллахская СОШ им. А.Л. Бахсырова», МКОУ «Солянская СОШ», МБОУ «Токкинская ШИСОО им. П.П. Ощепкова», МКОУ «Тянская СОШ им. И.Н. Кульбертинова», МБОУ «Хоринская СОШ им. А.Я. Филиппова», МКОУ «Киндигирская ООШ».

Повысили (отметка за ВПР > отметка по журналу) 50% обучающихся МБОУ «Амгино-Олекминская СОШ».

#### ***География 8 класс.***

Подтвердили (отметка за ВПР = отметка по журналу) 85,7% обучающихся МКОУ «Заречная ООШ».

Понизили (отметка за ВПР < отметка по журналу) 75% обучающихся МБОУ «Урицкая СОШ».

Повысили (отметка за ВПР > отметка по журналу) 7,1% обучающихся МБОУ «Юнкюрская СОШ им. В.И. Сергеева».

#### ***География 10 класс.***

Подтвердили (отметка за ВПР = отметка по журналу) 100% обучающихся МБОУ «Урицкая СОШ».

Понизили (отметка за ВПР < отметка по журналу) 100% обучающихся МКОУ «Дельгейская СОШ», МБОУ «Хоринская СОШ им. А.Я. Филиппова».

Повысили (отметка за ВПР > отметка по журналу). Таких обучающихся не выявлено.

#### ***География 11 класс.***

Подтвердили (отметка за ВПР = отметка по журналу) 88,9% обучающихся МБОУ «СОШ №4».

Понизили (отметка за ВПР < отметка по журналу) 100% обучающихся МБОУ «Абагинская СОШ им. А.Г. Кудрина-Абагинского», МКОУ «Саняхтахская СОШ».

Повысили (отметка за ВПР > отметка по журналу) 36,4% обучающихся МБОУ «1-Нерюктяйинская СОШ им. С.И. Идельгина».

#### ***Физика 7 класс.***

Подтвердили (отметка за ВПР = отметка по журналу) 100% обучающихся МКОУ «Солянская СОШ», МКОУ «Заречная ООШ».

Понизили (отметка за ВПР < отметка по журналу) 100% обучающихся МБОУ «Хоринская СОШ им. А.Я. Филиппова», МБОУ «Олбутская ООШ им. П.П. Габышева».

Повысили (отметка за ВПР > отметка по журналу) 20% обучающихся МБОУ «Амгино-Олекминская СОШ».

#### ***Физика 8 класс.***

Подтвердили (отметка за ВПР = отметка по журналу) 100% обучающихся МКОУ «Заречная ООШ».

Понизили (отметка за ВПР < отметка по журналу) 100% обучающихся МБОУ «Дабанская СОШ», МБОУ «Урицкая СОШ».

Повысили (отметка за ВПР > отметка по журналу) 60% обучающихся МБОУ «1-Нерюктяйинская СОШ им. С.И. Идельгина».

#### ***Физика 11 класс.***

Подтвердили (отметка за ВПР = отметка по журналу) 100% обучающихся МБОУ «СОШ №1 им. Н.Н. Яковлева».

Понизили (отметка за ВПР < отметка по журналу) 100% обучающихся МБОУ «Абагинская СОШ им. А.Г. Кудрина-Абагинского», МБОУ «Урицкая СОШ».

Повысили (отметка за ВПР > отметка по журналу). Таких обучающихся не выявлено.

#### ***История 5 класс.***

Подтвердили (отметка за ВПР = отметка по журналу) 100% обучающихся МБОУ «СОШ №4», МКОУ «Солянская СОШ», МКОУ «Тянская СОШ им. И.Н. Кульбертинова», МКОУ «Мачинская ООШ».

Понизили (отметка за ВПР < отметка по журналу) 100% обучающихся МБОУ «Кыллахская СОШ им. А.Л. Бахсырова», МКОУ «Саньяхтахская СОШ».

Повысили (отметка за ВПР > отметка по журналу) 75% обучающихся МКОУ «Заречная ООШ».

#### ***История 6 класс.***

Подтвердили (отметка за ВПР = отметка по журналу) 80% обучающихся МБОУ «2-Нерюктяйинская СОШ им. Н.М. Корнилова».

Понизили (отметка за ВПР < отметка по журналу) 100% обучающихся МКОУ «Саньяхтахская СОШ».

Повысили (отметка за ВПР > отметка по журналу) 70% обучающихся МБОУ «Токкинская ШИСО им. П.П. Ощепкова».

#### ***История 7 класс.***

Подтвердили (отметка за ВПР = отметка по журналу) 100% обучающихся МБОУ «Олбутская ООШ им. П.П. Габышева».

Понизили (отметка за ВПР < отметка по журналу) 100% обучающихся МКОУ «Дельгейская СОШ», МКОУ «Саньяхтахская СОШ», МКОУ «Киндигирская ООШ».

Повысили (отметка за ВПР > отметка по журналу) 100% обучающихся МКОУ «Заречная ООШ».

### ***История 8 класс.***

Подтвердили (отметка за ВПР = отметка по журналу) 100% обучающихся МКОУ «Солянская СОШ», МБОУ «Олбутская ООШ им. П.П. Габышева».

Понизили (отметка за ВПР < отметка по журналу) 100% обучающихся МКОУ «Саньяхтахская СОШ», МКОУ «Киндигирская ООШ».

Повысили (отметка за ВПР > отметка по журналу) 44,4% обучающихся МБОУ «СОШ №2».

### ***История 11 класс.***

Подтвердили (отметка за ВПР = отметка по журналу) 100% обучающихся МБОУ «Урицкая СОШ».

Понизили (отметка за ВПР < отметка по журналу) 100% обучающихся МБОУ «Абагинская СОШ им. А.Г. Кудрина-Абагинского», МКОУ «Дельгейская СОШ», МБОУ «Хоринская СОШ им. А.Я. Филиппова».

Повысили (отметка за ВПР > отметка по журналу) 28,6% обучающихся МБОУ «Токкинская ШИСОО им. П.П. Ощепкова».

### ***Обществознание 6 класс.***

Подтвердили (отметка за ВПР = отметка по журналу) 100% обучающихся МКОУ «Солянская СОШ».

Понизили (отметка за ВПР < отметка по журналу) 100% обучающихся МКОУ «Дельгейская СОШ».

Повысили (отметка за ВПР > отметка по журналу) 14,3% обучающихся МКОУ «Киндигирская ООШ».

### ***Обществознание 7 класс.***

Подтвердили (отметка за ВПР = отметка по журналу) 100% обучающихся МБОУ «СОШ №4», МКОУ «Солянская СОШ», МБОУ «Урицкая СОШ», МКОУ «Мачинская ООШ».

Понизили (отметка за ВПР < отметка по журналу) 100% обучающихся МКОУ «Дельгейская СОШ», МКОУ «Саньяхтахская СОШ», МКОУ «Тянская СОШ им. И.Н. Кульбертинова», МКОУ «Заречная ООШ».

Повысили (отметка за ВПР > отметка по журналу) 25% обучающихся МБОУ «Амгино-Олекминская СОШ».

***Обществознание 8 класс.***

Подтвердили (отметка за ВПР = отметка по журналу) 100% обучающихся МБОУ «Дабанская СОШ».

Понизили (отметка за ВПР < отметка по журналу) 100% обучающихся МБОУ «Хоринская СОШ им. А.Я. Филиппова».

Повысили (отметка за ВПР > отметка по журналу) 14,3% обучающихся МБОУ «Амгино-Олекминская СОШ».

***Химия 8 класс.***

Подтвердили (отметка за ВПР = отметка по журналу) 100% обучающихся МБОУ «1-Нерюктяйинская СОШ им. С.И. Идельгина»

Понизили (отметка за ВПР < отметка по журналу) 57,1% обучающихся МБОУ «СОШ №1 им. Н.Н. Яковлева».

Повысили (отметка за ВПР > отметка по журналу) 26,7% обучающихся МБОУ «РГ «Эврика».

***Химия 11 класс.*** В ВПР принимали участие обучающиеся 1 ОУ.

Подтвердили (отметка за ВПР = отметка по журналу) 68% обучающихся МБОУ «РГ «Эврика».

Понизили (отметка за ВПР < отметка по журналу) 32% обучающихся МБОУ «РГ «Эврика»

Повысили (отметка за ВПР > отметка по журналу). Таких обучающихся не выявлено.

### Результаты ВПР 2021 год по предметам в разрезе ОУ

Наименование ОО	Русский язык 4-8 класс		Математика 4-8 класс		Окружающий мир 4 класс		Биология 5-8, 11 классы	
	Успеваемость, %	Качество, %	Успеваемость, %	Качество, %	Успеваемость, %	Качество, %	Успеваемость, %	Качество, %
МБОУ «СОШ №1»	84.5	33.9	87.7	35.1	100.0	69.7	85.8	33.8
МБОУ «СОШ №2»	70.2	42.0	78.9	44.0	96.0	84.0	96.3	45.9
МБОУ «СОШ №4»	100.0	47.8	95.7	48.6	100.0	75.0	100.0	68.8
МБОУ РГ «Эврика»	77.0	46.1	86.9	41.2			98.5	67.9
МБОУ «Абагинская СОШ»	100.0	47.8	100.0	55.7	100.0	69.2	100.0	17.9
МБОУ «Амгино-Олекминская СОШ»	100.0	74.4	100.0	70.7	100.0	100.0	100.0	74.2
МБОУ «Дабанская СОШ»	91.7	41.7	100.0	58.3	100.0	100.0	66.7	66.7
МКОУ «Дельгейская СОШ»	93.3	20.0	84.6	38.5	100.0	100.0	100.0	42.9
МБОУ «Жедайская СОШ»	86.1	50.0	87.5	35.0	100.0	100.0	92.6	44.4
МБОУ «Кыллахская СОШ»	58.2	20.9	44.1	16.9	76.9	15.4	85.0	32.5
МБОУ»1-Нерюктяйинская СОШ»	89.1	38.2	88.1	30.5	100.0	69.2	96.0	56.0
МБОУ»2-Нерюктяйинская СОШ»	77.1	37.1	94.9	38.5	100.0	88.9	100.0	38.9
МКОУ «Саняхтахская СОШ»	91.7	36.1	77.8	33.3	100.0	88.9	90.9	40.9
МКОУ «Солянская СОШ»	100.0	45.0	100.0	38.9	100.0	100.0	100.0	66.7
МБОУ «Токкинская ШИСОО»	73.8	42.9	90.5	52.4	100.0	88.9	85.7	28.6
МКОУ «Тянская СОШ»	100.0	68.4	100.0	68.4	100.0	100.0	100.0	77.8
МБОУ «Урицкая СОШ»	76.5	41.2	100.0	37.5	100.0	100.0	92.3	46.2
МБОУ «Хоринская СОШ»	56.8	16.2	55.6	16.7	100.0	50.0	61.8	11.8
МБОУ «Юнкюрская СОШ»	98.5	45.5	100.0	70.3	92.9	78.6	91.1	48.2
МКОУ «Заречная ООШ»	100.0	69.6	100.0	50.0	100.0	100.0	100.0	100.0
МКОУ «Киндигирская ООШ»	53.6	17.9	68.0	32.0	100.0	66.7	80.0	33.3
МКОУ «Мачинская ООШ»	92.3	46.2	85.7	50.0	100.0	80.0	100.0	16.7
МБОУ «Олбутская ООШ»	100.0	66.7	100.0	78.6	100.0	100.0	100.0	77.8
МБОУ «Вечерняя (с) ОИШ»								
МБОУ «Абагинская НШ-ДС»	37.5	25.0	100.0	75.0	100.0	66.7		
МБОУ «Бясь-Кюельская НШ-ДС»	100.0	100.0	100.0	100.0	100.0	100.0		
МБОУ «Кяччинская НШ-ДС»	100.0	100.0	100.0	100.0	100.0	100.0		
МБОУ «Мальжегарская НШ-ДС»	100.0	75.0	100.0	50.0	100.0	100.0		
МКОУ «Мархинская НШ-ДС»	100.0	100.0	100.0	100.0	100.0	100.0		
МБОУ «Троицкая НШ-ДС»	100.0	100.0	100.0	100.0	100.0	100.0		

## Результаты ВПР 2021 год по предметам в разрезе ОУ

Наименование ОО	История 5-8, 11 классы		Обществознание 6-8 класс		География 6-8, 10-11 классы		Физика 7-8, 11 классы	
	Успеваемость, %	Качество, %	Успеваемость, %	Качество, %	Успеваемость, %	Качество, %	Успеваемость, %	Качество, %
МБОУ «СОШ №1»	85.4	32.3	88.7	32.3	80.2	23.4	88.9	29.6
МБОУ «СОШ №2»	95.5	72.3	92.6	47.4	65.7	17.9	77.3	36.4
МБОУ «СОШ №4»	100.0	89.7	100.0	86.7	100.0	63.8	100.0	73.1
МБОУ РГ «Эврика»	74.5	37.3	93.1	42.5	97.1	40.6	80.3	33.8
МБОУ «Абагинская СОШ»	100.0	46.3	100.0	28.6	100.0	0.0	100.0	36.4
МБОУ «Амгино-Олекминская СОШ»	100.0	82.6	100.0	69.6	100.0	92.3	100.0	50.0
МБОУ «Дабанская СОШ»	100.0	46.2	100.0	0.0	100.0	33.3	100.0	0.0
МКОУ «Дельгейская СОШ»	22.2	0.0	16.7	0.0	37.5	12.5	50.0	0.0
МБОУ «Жедайская СОШ»	100.0	43.8	81.3	50.0	100.0	42.9	87.5	18.8
МБОУ «Кыллахская СОШ»	73.5	11.8	31.3	12.5	83.3	31.0	48.4	3.2
МБОУ»1-Нерюктяйинская СОШ»	97.5	62.5	100.0	16.7	100.0	58.3	100.0	50.0
МБОУ»2-Нерюктяйинская СОШ»	97.1	62.9	93.8	43.8	100.0	44.4	95.7	60.9
МКОУ «Саняхтахская СОШ»	63.0	11.1	85.7	0.0	81.3	37.5	71.4	0.0
МКОУ «Солянская СОШ»	100.0	30.0	100.0	50.0	100.0	50.0	100.0	50.0
МБОУ «Токкинская ШИСОО»	88.1	52.4	66.7	22.2	85.2	33.3	85.7	28.6
МКОУ «Тянская СОШ»	100.0	44.4	100.0	28.6	100.0	75.0	100.0	66.7
МБОУ «Урицкая СОШ»	100.0	66.7	100.0	75.0	90.9	27.3	77.8	0.0
МБОУ «Хоринская СОШ»	100.0	25.0	81.0	47.6	44.4	0.0	50.0	0.0
МБОУ «Юнкюрская СОШ»	100.0	59.3	100.0	50.0	100.0	50.0	100.0	45.5
МКОУ «Заречная ООШ»	100.0	61.5	100.0	0.0	100.0	66.7	100.0	45.5
МКОУ «Киндигирская ООШ»	68.8	31.3	80.0	40.0	33.3	25.0	28.6	14.3
МКОУ «Мачинская ООШ»	100.0	55.6	100.0	75.0	100.0	42.9	75.0	25.0
МБОУ «Олбутская ООШ»	100.0	75.0	100.0	66.7	100.0	80.0	100.0	50.0
МБОУ «Вечерняя (с) ОШ»	63.6	18.2			88.9	11.1		



## Рекомендации

Всероссийские проверочные работы являются одной из составных частей системы оценки качества образования. Результаты ВПР могут быть основой для формирования программ повышения квалификации учителей, программ помощи школам с низкими образовательными результатами и т.д. При этом следует учитывать, что такие варианты использования результатов ВПР возможны только при высокой объективности результатов.

Для поднятия уровня объективности результатов ВПР могут быть эффективны следующие направления работ:

- методическая работа по организации эффективного и комплексного итогового повторения, исключая при этом элементы натаскивания;
- привлечение независимых и общественных наблюдателей к участию в проведении процедур ВПР;
- анализ результатов с целью получения обоснованных выводов о необъективности результатов в отдельных общеобразовательных учреждениях, повторный контроль соответствующих организаций в случае признаков завышения результатов.

Результаты ВПР должны быть использованы педагогами для построения дальнейшей работы:

- ✓ Оценка индивидуальных результатов обучения каждого конкретного ученика и построения его индивидуальной образовательной траектории;
- ✓ Выявление проблемных зон, планирование коррекционной работы, совершенствования методики преподавания предмета;
- ✓ Диагностика знаний, умений и навыков в начале учебного года, по окончании четверти, полугодия работ с целью мониторинга результативности работы по устранению пробелов в знаниях и умениях.
- ✓ Целенаправленного формирования и развития универсальных учебных действий у школьников: умений работать с разными источниками информации, работы с текстом;
- ✓ Обмена опытом работы (ШМО).

Результаты проверочных работ также могут быть полезны родителям для определения образовательной траектории своих детей.

### ***Общие рекомендации для общеобразовательных учреждений:***

1. Проанализировать результаты ВПР и определить проблемные поля и дефициты в виде несформированных планируемых результатов обучения, как для каждого учащегося, так и для класса в целом;

2. Внести в программы по предметам необходимые изменения в планируемые результаты, содержание и тематическое планирование;
3. Проектировать и проводить уроки в логике системно-деятельностного подхода;
4. С обучающимися, показавшим низкий уровень выполнения проверочной работы, организовать индивидуальные, групповые занятия по отработке тем, условно определёнными как «дефицитные».
5. Провести административный контроль по западавшим темам и УУД учащихся в конце 2020-2021 учебного года.